

この注意事項は、利用責任者が利用者全員に配付した上で、保管してください。  
また、利用責任者は、利用の都度、この注意事項を持参し、改めて利用者全員への周知をお願いします。

## 県立学校施設開放

# 新型コロナウイルス感染症対策における注意事項

新型コロナウイルス感染症拡大防止のため、再開後の施設の利用にあたっては、これまでの取扱いに加え、次の事項を遵守してください。

児童・生徒の安全、安心な生活の確保のため、また、利用者の皆様にも安全に施設を利用していただくため、ご協力をお願いします。

### 1 施設利用前

- 利用責任者は、別紙1「施設利用者名簿」を参考に、利用者全員の氏名及び連絡先を記載した名簿を作成してください（任意の様式でも構いません）。
- 1回の開放で複数の団体が利用する場合は、各団体がそれぞれ利用者名簿を作成し、利用責任者が確認できる体制をとるなど、すべての利用者を把握できるようにしてください。
- 作成した名簿は、学校への提出は不要です。利用責任者が利用日から1ヵ月間保管してください。（利用者に感染が判明した場合、濃厚接触者を特定する必要があるため、作成をお願いするものです。感染拡大の防止にご協力をお願いします。）
- 利用責任者は、施設を利用する前に、以下の事項について、利用者全員に確認してください。確認の結果、①～⑧に該当した方や、当日の体調が優れない方については、施設の利用を控えてください。

#### 【施設利用前に利用者全員が確認すべき事項】

- 利用当日の体温
- 利用前2週間における以下の事項の有無
  - ① 平熱を超える発熱
  - ② 咳（せき）、のどの痛みなど風邪の症状
  - ③ だるさ（倦怠（けんたい）感）、息苦しさ（呼吸困難）
  - ④ 嗅覚や味覚の異常
  - ⑤ 体が重く感じる、疲れやすい等
  - ⑥ 新型コロナウイルス感染症陽性とされた者との濃厚接触がある
  - ⑦ 同居家族や身近な知人に感染が疑われる方がいる
  - ⑧ 過去14日以内に政府から入国制限、入国後の観察期間を必要とされている国、地域等への渡航又は当該在住者との濃厚接触がある

### 2 施設利用中

- 他の利用者等との距離（できるだけ2m以上）を確保してください。（障がい者の誘導や介助を行う場合を除く）。なお、利用人数の上限は、屋内施設（体育館、学習施設等）の場合、座席のある施設は、座席数の50%

裏面も確認をお願いします

以内の人数、座席のない施設は、他の利用者等と2m以上を確保できる人数となるようにしてください（具体的な人数は施設によって異なるため、あらかじめ学校に確認してください）。

- マスクを持参し、スポーツを行っていない際や会話をする際には着用してください。
- スポーツを行う際は、各種目の中央競技団体等が作成したガイドライン等に示された練習内容や競技実施上の留意点等を踏まえた活動をお願いします。
- こまめな手洗い、アルコール等による手指消毒を実施してください（アルコール等は利用者が持参してください）。
- 利用中に大きな声で会話、応援等をしないでください。
- 利用中は、十分な換気を行い、密閉空間とならないよう注意してください。
- 応援、見学等は、利用者に児童・生徒がいる場合にその保護者に限るなど、必要最小限の人数としてください。特に屋内施設（体育館、学習施設等）の応援・見学等は、上限となる利用人数内をお願いします。

### 3 施設利用後

- 施設の利用後は、必ず利用施設の消毒を行ってください（利用時間内での作業をお願いします）。

【消毒が必要な箇所の例】

- （ドアノブ、手すり、引き戸の取手、照明スイッチ、水道の蛇口、トイレのレバー、便座、トイレットペーパーホルダー、清掃用具、ライン引き等の持ち手、机、椅子、その他複数の利用者が触れると思われる箇所）
- 消毒に使用する消毒液・除菌剤等については、市販されている界面活性剤含有の洗浄剤や漂白剤を用いることとし、別紙2及び別紙3の資料を参照のうえ、利用者が持参してください。

- 施設利用日誌裏面のチェックリストの項目を記載し、施設利用後に学校に提出してください。

- 利用者が持参したものは、ゴミを含め全て持ち帰ってください。
- 利用前後のミーティング等においても、「三つの密（※）」を避ける事、会話時にマスクを着用するなどの感染症対策に十分に配慮してください。
- 利用後2週間以内に、利用者に新型コロナウイルスの感染が判明した場合は、感染を診断した医師及び保健福祉事務所等の指示・指導に従ってください。

（※）これまで集団感染が確認された場に共通する「①換気の悪い密閉空間、②人が密集している、③近距離での会話や発声が行われる」という3つの条件。

### 4 その他

- 感染防止のために学校が決めたその他の措置や、学校の指示に従ってください。
- 以上の点が遵守できない場合、またはできなかった場合は、児童・生徒や他の利用者の安全を確保する観点から、利用承認の取消、中止を求めることがあります。
- 感染状況等により、学校の教育活動に影響が出た場合は、施設の開放を中止することがあります。

#### 【添付資料】

- 別紙1「施設利用者名簿」（学校への提出は不要です。）
- 別紙2「身のまわりを清潔にしましょう」（厚生労働省作成）
- 別紙3「ご家庭にある洗剤を使って身近な物の消毒をしましょう」（経済産業省作成）

## 県立学校施設開放 施設利用者名簿

※この名簿の学校への提出は不要です。

※団体の利用責任者が、利用日から1ヵ月間保管してください

利用年月日【令和 年 月 日（ 曜日） 時 ～ 時】

学校名	神奈川県立白山高等学校
利用施設	運動場 体育館 テニスコート 武道場 その他（ ）
団体名称	
利用責任者氏名	

番号	利用者氏名	連絡先	番号	利用者氏名	連絡先
1			26		
2			27		
3			28		
4			29		
5			30		
6			31		
7			32		
8			33		
9			34		
10			35		
11			36		
12			37		
13			38		
14			39		
15			40		
16			41		
17			42		
18			43		
19			44		
20			45		
21			46		
22			47		
23			48		
24			49		
25			50		

### 県立学校施設開放事業 施設利用者名簿

※この名簿の学校への提出は不要です。

※団体の利用責任者が、利用日から1ヵ月間保管してください


利用年月日【令和 年 月 日（曜日） 時 ～ 時】

学校名	●●学校
利用施設	(運動場) 体育館 テニスコート 武道場 その他 ( )
団体名称	○○○クラブ
利用責任者氏名	神奈川 一郎

番号	利用者氏名	連絡先	番号	利用者氏名	連絡先
1	神奈川 一郎	045-0000-0000	26		
2	神奈川 二郎	090-0000-0000	27		
3	神奈川 三郎	090-1111-1111	28		
4	神奈川 四郎	090-2222-2222	29		
5	神奈川 五郎	045-3333-3333	30		
6			31		
7			32		
8			33		
9			34		
10			35		
11			36		
12			37		
13			38		
14			39		
15			40		
16			41		
17			42		
18			43		
19			44		
20			45		
21			46		
22			47		
23			48		
24			49		
25			50		

# 新型コロナウイルス対策 身のまわりを清潔にしましょう。

石けんやハンドソープを使った  
丁寧な手洗いを行ってください。




手洗いを丁寧に行うことで、  
十分にウイルスを除去できます。  
さらにアルコール消毒液を  
使用する必要はありません。

手洗い		残存ウイルス
手洗いなし		約 100 万個
石けんや ハンドソープで 10秒もみ洗い後 流水で 15秒すすぐ	1回	約 0.01% (数百個)
	2回 繰り返す	約 0.0001% (数個)

(森功次他：感染症学雑誌、80:496-500,2006 から作成)

食器・手すり・ドアノブなど身近な物の消毒には、アルコールよりも、  
熱水や塩素系漂白剤、及び一部の洗剤が有効です。



食器や箸などは、80℃の熱水に  
10分間さらすと消毒ができます。  
火傷に注意してください。



濃度 0.05% に薄めた上で、  
拭くと消毒ができます。  
ハイター、ブリーチなど。  
裏面に作り方を表示しています。

※目や肌への影響があり、  
取り扱いには十分注意が必要です。  
※必ず製品の注意事項をご確認ください。  
※金属は腐食することがあります。



有効な界面活性剤が含まれる  
「家庭用洗剤」を使って  
消毒ができます。  
NITE ウェブサイトで  
製品リストを公開しています。

NITE 洗剤リスト [検索](#)

[こちらをクリック](#)



参考

# 0.05%以上の次亜塩素酸ナトリウム液の作り方



- 【使用時の注意】
- ・換気をしてください。
  - ・家事用手袋を着用してください。
  - ・他の薬品と混ぜないでください。
  - ・商品パッケージやHPの説明をご確認ください。

以下は、次亜塩素酸ナトリウムを主成分とする製品の例です。  
商品によって濃度が異なりますので、以下を参考に薄めてください。

メーカー (五十音順)	商品名	作り方の例
花王	ハイター キッチンハイター	水 1L に本商品 25mL (商品付属のキャップ 1 杯) <sup>*</sup> <small>※次亜塩素酸ナトリウムは、一般的にゆっくりと分解し、濃度が低下して いきます。購入から3ヶ月以内の場合は、水 1L に本商品 10ml (商品 付属のキャップ 1/2 杯) が目安です。</small>
カネヨ石鹸	カネヨブリーチ カネヨキッチンブリーチ	水 1L に本商品 10mL (商品付属のキャップ 1/2 杯)
ミツエイ	ブリーチ キッチンブリーチ	水 1L に本商品 10mL (商品付属のキャップ 1/2 杯)

(プライベートブランド)

ブランド名 (五十音順)	商品名	作り方の例
イオングループ (トップバリュ)	キッチン用漂白剤	水 1L に本商品 10mL (商品付属のキャップ 1/2 杯)
西友/サニー/ リヴィン (きほんのき)	台所用漂白剤	水 1L に本商品 12mL (商品付属のキャップ 1/2 杯)
セブン&アイ・ ホールディングス (セブンプレミアム ライフスタイル)	キッチンブリーチ	水 1L に本商品 10mL (商品付属のキャップ 1/2 杯)

※上記のほかにも、次亜塩素酸ナトリウムを成分とする商品は多数あります。  
表に無い場合、商品パッケージやHPの説明にしたがってご使用ください。

洗剤の使い方はこちら▶▶▶  
[こちらをクリック](#)



## 新型コロナウイルス対策

# ご家庭にある洗剤を使って 身近な物の消毒をしましょう

洗剤に含まれる界面活性剤で新型コロナウイルスが効果的に除去できます

### 試験で効果が確認された界面活性剤

- ▶ 直鎖アルキルベンゼンスルホン酸ナトリウム (0.1%以上)
- ▶ アルキルグリコシド (0.1%以上)
- ▶ アルキルアミノオキシド (0.05%以上)
- ▶ 塩化ベンザルコニウム (0.05%以上)
- ▶ 塩化ベンゼトニウム (0.05%以上)
- ▶ 塩化ジアルキルジメチルアンモニウム (0.01%以上)
- ▶ ポリオキシエチレンアルキルエーテル (0.2%以上)
- ▶ 純石けん分 (脂肪酸カリウム) (0.24%以上)
- ▶ 純石けん分 (脂肪酸ナトリウム) (0.22%以上)

※ 新型コロナウイルスに、0.01~0.2%に希釈した界面活性剤を20秒~5分間反応させ、ウイルスの数が減少することを確認しました。詳細はNITEウェブサイトをご覧ください。  
[https://www.nite.go.jp/information/koronat\\_aisaku20200522.html](https://www.nite.go.jp/information/koronat_aisaku20200522.html)

※ これ以外の界面活性剤についても効果がある可能性があり、さらに確認を進めています。

ご家庭にある洗剤に、どの界面活性剤が使われているか確認しましょう

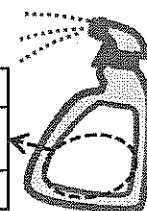
- 効果が確認された界面活性剤が使われている洗剤のリストをNITEウェブサイトで公開しています(随時更新)  
<https://www.nite.go.jp/information/osirasedetergentlist.html>



- 製品のラベルやウェブサイトなどでも、成分の界面活性剤が確認できます。

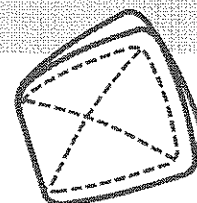
※製品本体の成分表は関連法令に基づいて表示されているため、含有濃度などの条件によっては、ウェブサイト上のリストと製品本体の成分表が一致しないことがあります。

品名	住宅・家具用合成洗剤		
成分	界面活性剤(0.2% アルキルアミノオキシド)、泡調整剤		
液性	弱アルカリ性	正味量	400ml



使用上の注意を守って、正しく使いましょう

- 身近なものの消毒には、台所周り用、家具用、お風呂用など、用途にあった「住宅・家具用洗剤」を使いましょう。
- 安全に使用するため、製品に記載された使用方法に従い、使用上の注意を守って、正しく使いましょう。
- 手指・皮膚には使用しないでください。



本資料は、2020年6月26日現在の知見に基づいて作成されたものです。随時修正されます。

「住宅・家具用洗剤」が手元にはない場合には？

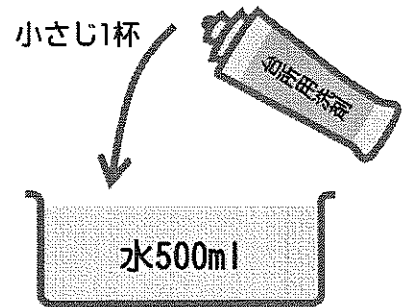
## 台所用洗剤を使って 代用することもできます。

「住宅・家具用洗剤」を使用する場合は、製品に記載された使用方法どおりに使用してください。

### (1) 洗剤うすめ液を作る。

たらいや洗面器などに500mlの水をはり、台所用洗剤\*を小さじ1杯（5g）入れて軽く混ぜ合わせる。

（\*食器洗い機用洗剤ではなく、スポンジなどにつけて使う洗剤です。有効な界面活性剤が使われているかも確認しましょう。）




### (2) 対象の表面を拭き取る。

キッチンペーパーや布などに、(1)で作った溶液をしみこませて、液が垂れないように絞る。汚れやウイルスを広げないように、一方向にしっかり拭き取るようにする。

### (3) 水拭きする。

洗剤で拭いてから5分程度たったら、キッチンペーパーや布などで水拭きして洗剤を拭き取る。特に、プラスチック部分は放置すると傷むことがあるので必ず水拭きする。



### (4) 乾拭きする。

最後にキッチンペーパーなどで乾拭きする。

台所用洗剤で代用する場合は…

#### 安全上の注意

- 手指・皮膚には使用しないでください。
- スプレーボトルでの噴霧は行わないでください。

#### 効果的に使うためのポイント

- 作り置きした液は効果がなくなるので、洗剤うすめ液は、その都度使い切りましょう。
- 台所用洗剤でプラスチック部分（電話、キーボード、マウス、TVリモコン、便座とフタ、照明のスイッチ、時計など）を拭いた場合、そのまま放置すると傷むことがあります。必ず、すぐに水拭きしましょう。
- 塗装面（家具、ラッカー塗装部分、自動車の塗装面など）や、水がしみこむ場所や材質（布製カーテン、木、壁など）には使わないでください（シミになるおそれがあります）。