


# Google Classroom 導入ガイド (スマートフォン)

## 【手順1】アプリストアで「Google Classroom」をインストール



←iPhone  
Android→



## 【手順2】「ログインアカウント」と初期パスワードを使ってログイン。



別紙「Google Classroom のアカウント配付について」の「ログインアカウント」のアドレスを入力  
※個人の Gmail のアドレスを絶対に入力しないこと！！  
初期パスワードを入力

新しいパスワードを作成する（自由に決めてよい）

## 《重要》 Google Classroom にログイン確認



「~~@gl.pen-kanagawa.ed.jp」  
のアドレスか確認

## ☆アドレスが違う場合



アカウントを追加  
「~~@gl.pen-kanagawa.ed.jp」  
でログインする  
※ アカウントを作成はしないこと！

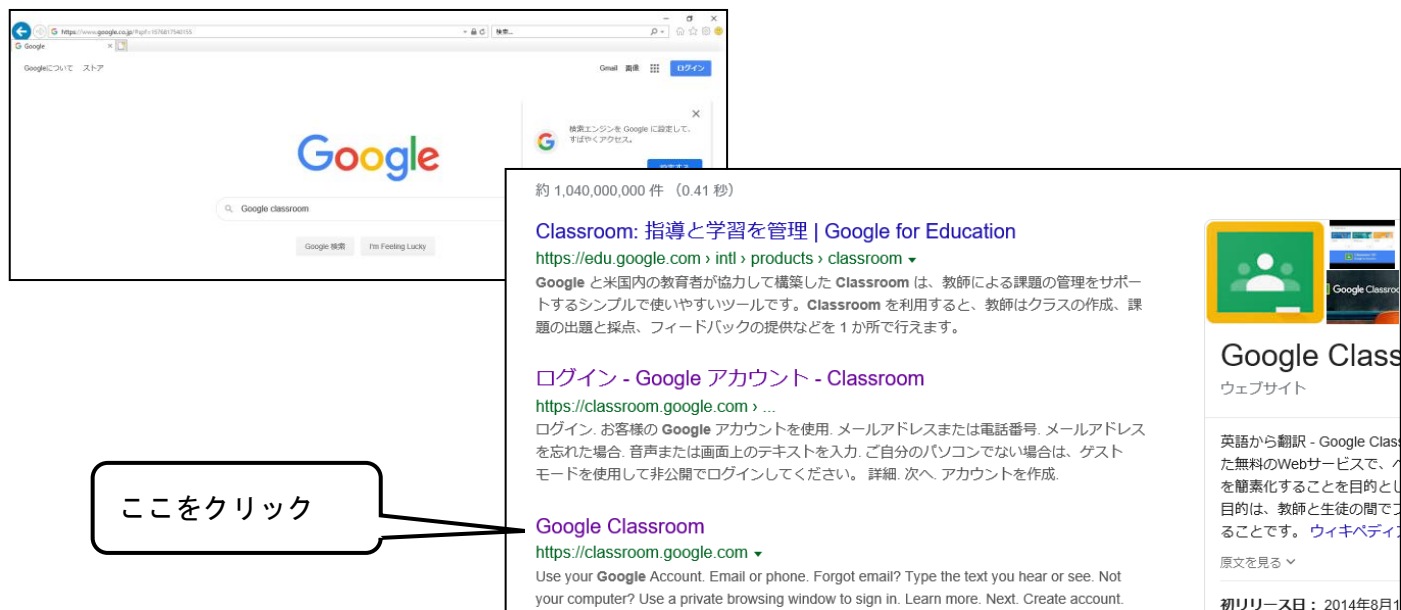
## 【手順3】クラスへ参加する



「77期生」のクラスへ招待されています  
「承認」してください

# Google Classroom 導入ガイド (パソコン)

## 【手順1】Google classroomを検索 (<https://classroom.google.com/>)



約 1,040,000,000 件 (0.41 秒)

**Classroom: 指導と学習を管理 | Google for Education**  
<https://edu.google.com/intl/products/classroom>  
Google と米国内の教育者が協力して構築した Classroom は、教師による課題の管理をサポートするシンプルで使いやすいツールです。Classroom を利用すると、教師はクラスの作成、課題の出題と採点、フィードバックの提供などを1か所で行えます。

**ログイン - Google アカウント - Classroom**  
<https://classroom.google.com>  
ログイン。お客様の Google アカウントを使用。メールアドレスまたは電話番号。メールアドレスを忘れた場合、音声または画面内のテキストを入力。ご自分のパソコンでない場合は、ゲストモードを使用して非公開でログインしてください。詳細、次へ、アカウントを作成。

**Google Classroom**  
<https://classroom.google.com>  
Use your Google Account. Email or phone. Forgot email? Type the text you hear or see. Not your computer? Use a private browsing window to sign in. Learn more. Next. Create account.

ここをクリック

## 【手順2】「ログインアカウント」と初期パスワードを使ってログイン



Google  
ログイン  
お客様の Google アカウントを使用

メールアドレスまたは電話番号

メールアドレスを忘れた場合

Google  
ようこそ  
isehara\_g@gl.pen-kanagawa.ed.jp

パスワードを入力

次へ

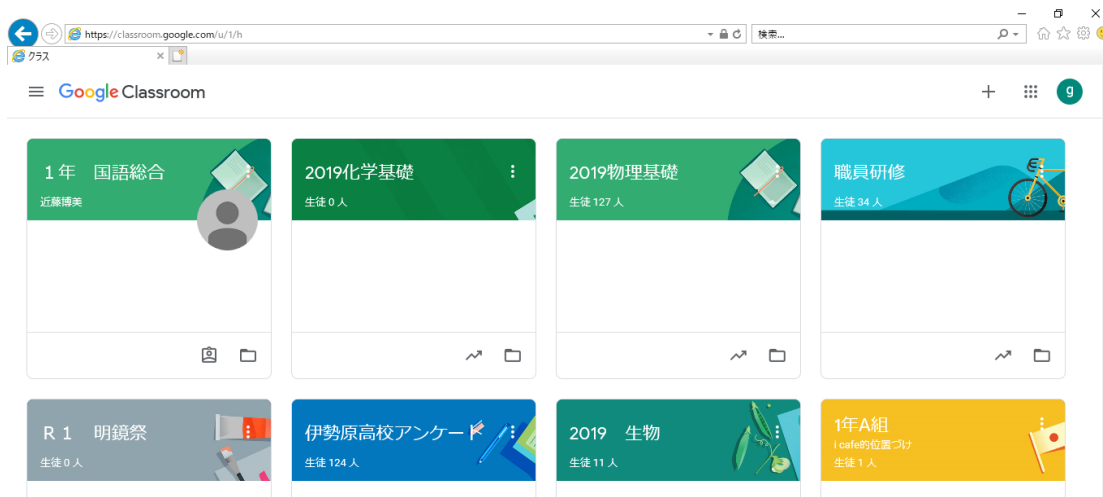
新しいパスワード

パスワードの安全度:  
8文字以上にしてください。このサイトで使用しているパスワードに推測できる単語(たとえばパスワード)は使用しないでください。理

別紙「Google Classroom のアカウント配付について」の「ログインアカウント」のメールアドレスを入力  
※個人の Gmail のアドレスを絶対に入力しないこと!!  
初期パスワードを入力

新しいパスワードを作成する(自由に決める)  
パスワードは絶対に忘れないでください。

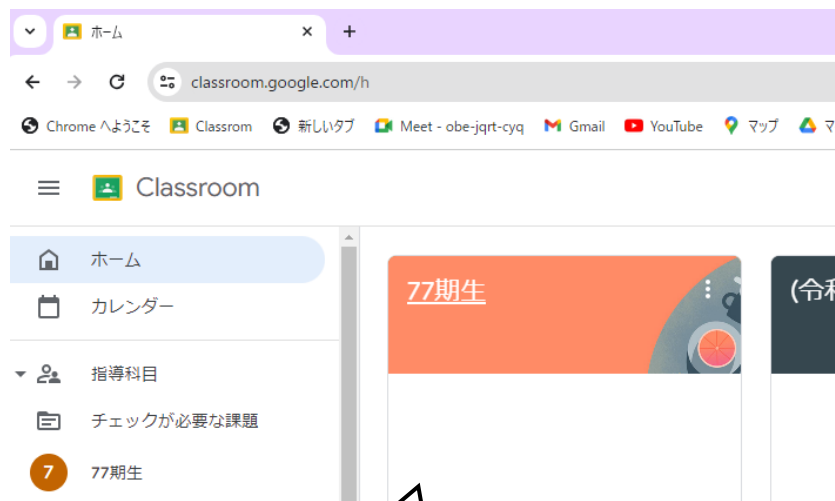
Google Classroom が表示されます。



Google Classroom

1年 国語総合 近藤博美	2019化学基礎 生徒 0人	2019物理基礎 生徒 127人	職員研修 生徒 34人
R 1 明鏡祭 生徒 0人	伊勢原高校アンケー 生徒 124人	2019 生物 生徒 11人	1年A組 i cafe的位置づけ 生徒 1人

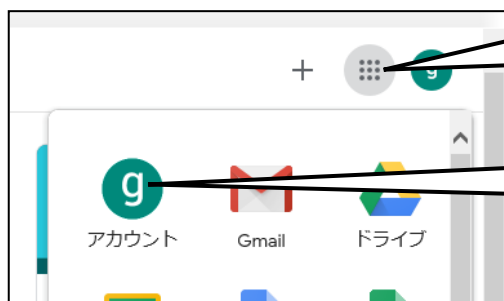
## 【手順3】クラスへ参加する



「77期生」のクラスへ招待されています  
「承認」してください

※クラスに参加できない場合 ⇒ ログインIDを確認してください

①画面右上の、アプリアイコンをクリックして、「アカウント」をクリック。



ここをクリックして、アプリを表示

ここをクリックして、アカウントを表示

②個人情報を開き、メールアドレスが「~~ @ gl.pen-kanagawa.ed.jp」のアドレスになっているか確認。



個人情報を表示

アドレスを確認

☆アドレスが違う場合は一度ログアウトし、再度ログインを行ってください。