

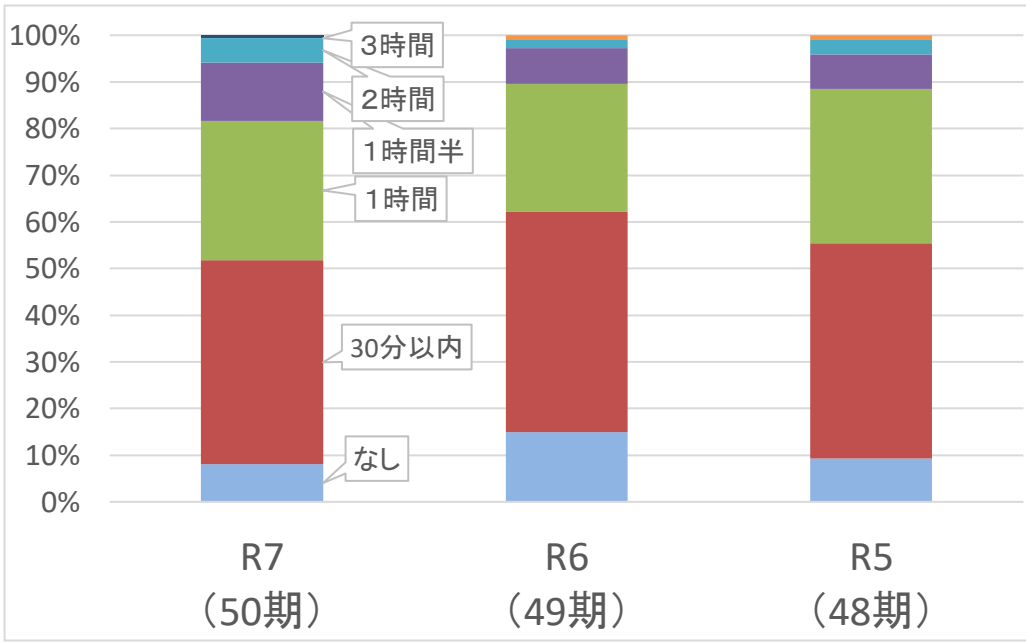
令和7年度 12月 学習時間に関するアンケート集計結果

以下の内容を一日平均どれくらい取り組んでいますか。
※放課後や休み時間に自習室や講義室で勉強している時間、バスや電車などの移動中に勉強している時間を含みます。
質問1 学校の宿題や学校の授業の準備(予習・復習・週末課題・小テスト対策)
質問2 1以外(塾の授業や通信教材、自分で用意したテキストなど)

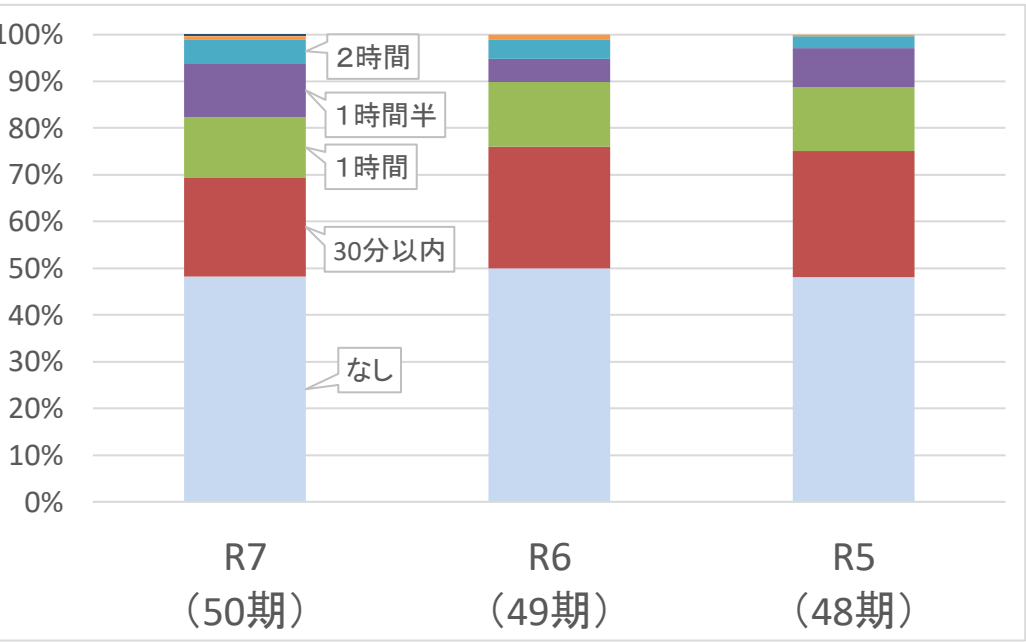
1年生回答人数

1年		質問1			質問2		
		R7	R6	R5	R7	R6	R5
回答	1 なし	25	43	29	150	144	151
	2 30分以内	136	136	145	66	75	85
	3 1時間	93	79	104	40	40	43
	4 1時間半	39	22	23	36	14	26
	5 2時間	16	5	10	16	12	8
	6 3時間	0	3	3	2	3	1
	7 4時間以上	2	0	0	1	0	0
平均(分)		50.1	41.5	45.9	32.6	27.4	27.4

学校の宿題や授業の準備(1日平均) 1年12月



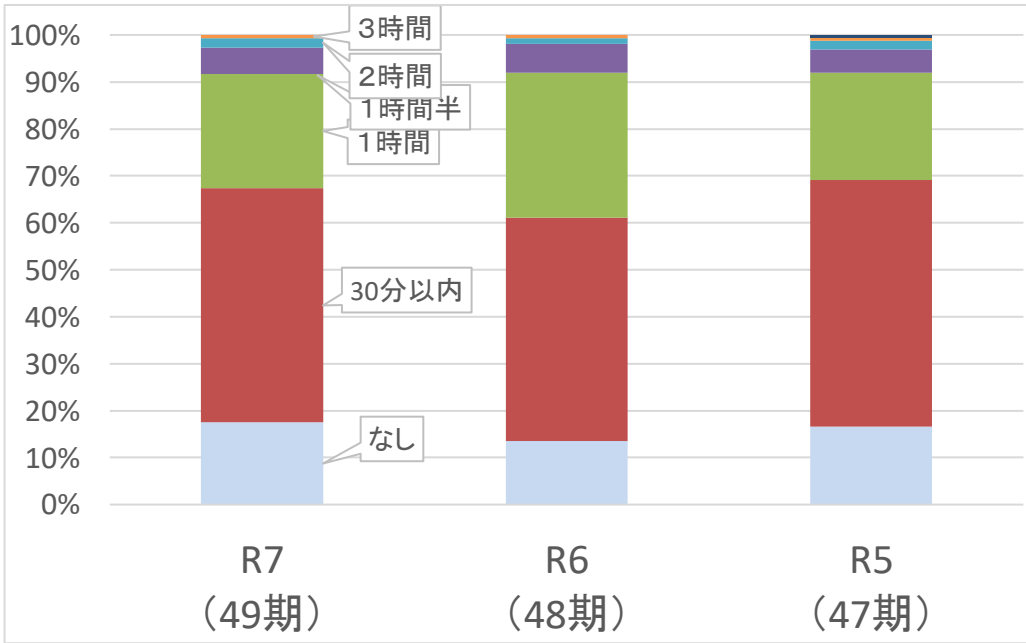
学校以外(1日平均) 1年12月



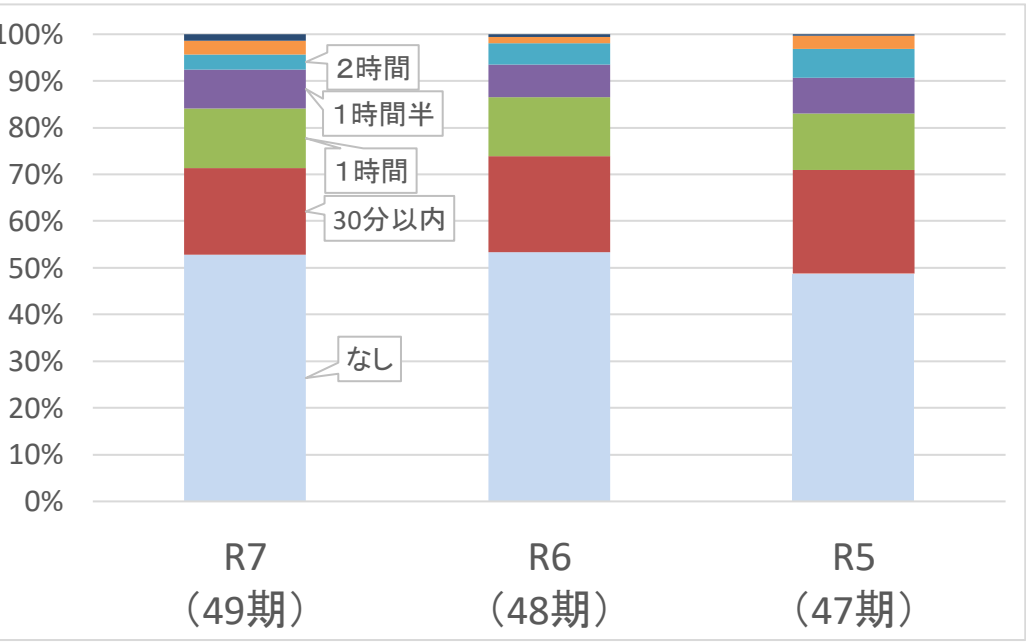
2年生回答人数

2年		質問1			質問2		
		R7	R6	R5	R7	R6	R5
回答	1 なし	53	42	54	160	166	158
	2 30分以内	151	148	170	56	64	72
	3 1時間	74	96	74	39	39	39
	4 1時間半	17	19	16	25	22	25
	5 2時間	6	4	6	10	14	20
	6 3時間	2	2	2	9	4	9
	7 4時間以上	0	0	2	4	2	1
平均(分)		38.2	41.0	38.7	33.2	29.3	34.0

学校の宿題や授業の準備(1日平均) 2年12月



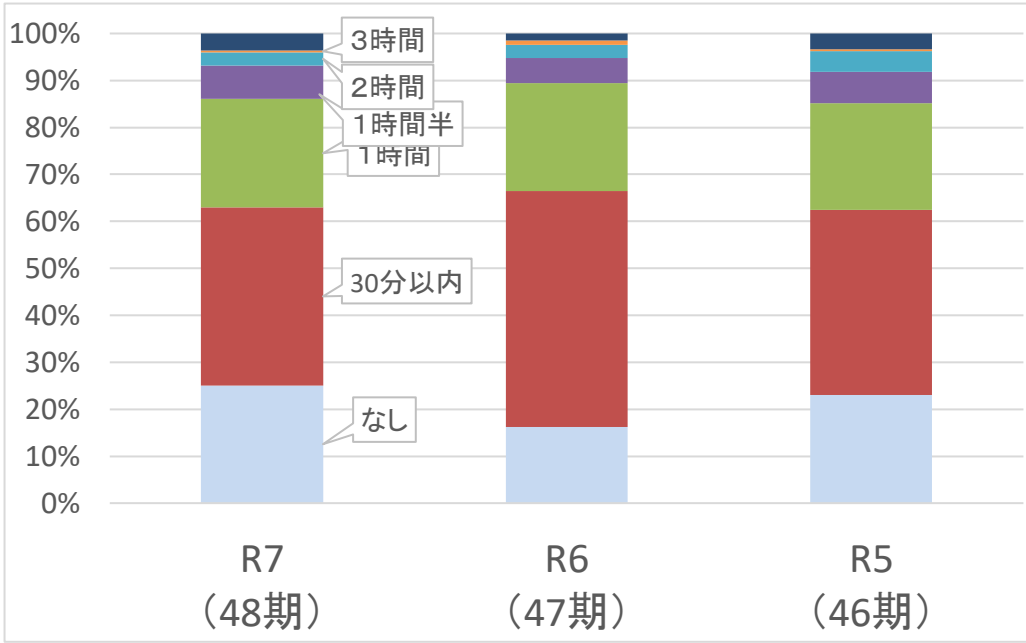
学校以外(1日平均) 2年12月



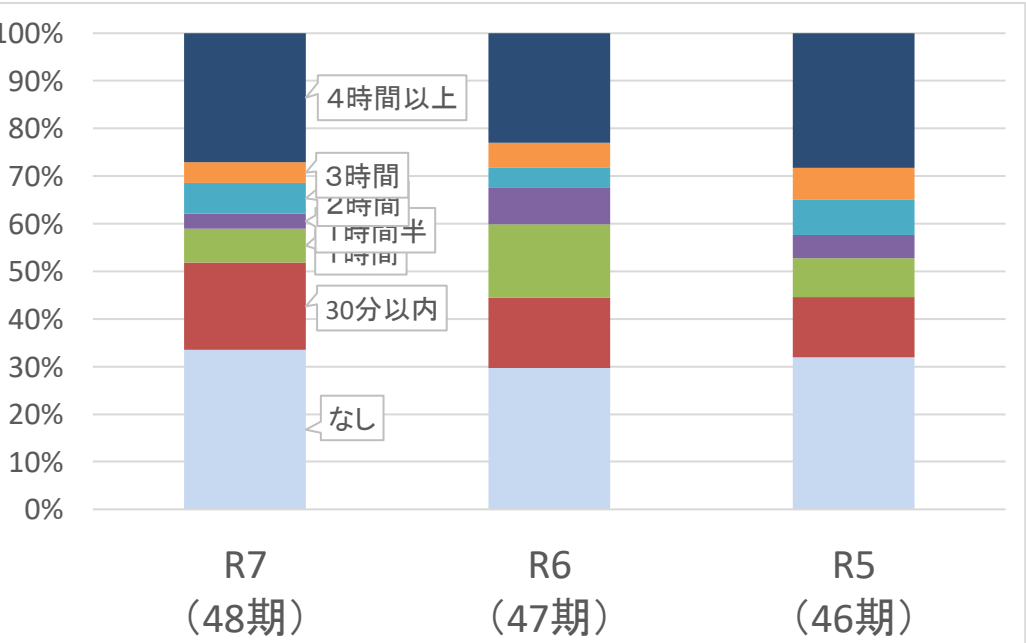
3年生回答人数

3年		質問1			質問2		
		R7	R6	R5	R7	R6	R5
回答	1 なし	63	34	62	84	62	86
	2 30分以内	95	105	106	46	31	34
	3 1時間	58	48	61	18	32	22
	4 1時間半	18	11	18	8	16	13
	5 2時間	7	6	12	16	9	20
	6 3時間	1	2	1	11	11	18
	7 4時間以上	9	3	9	68	48	76
平均(分)		44.3	42.2	45.5	93.2	90.3	101.8

学校の宿題や授業の準備(1日平均) 3年12月



学校以外(1日平均) 3年12月



令和7年度 12月 学習時間に関するアンケート集計結果

以下の内容を一日平均どれくらい取り組んでいますか。

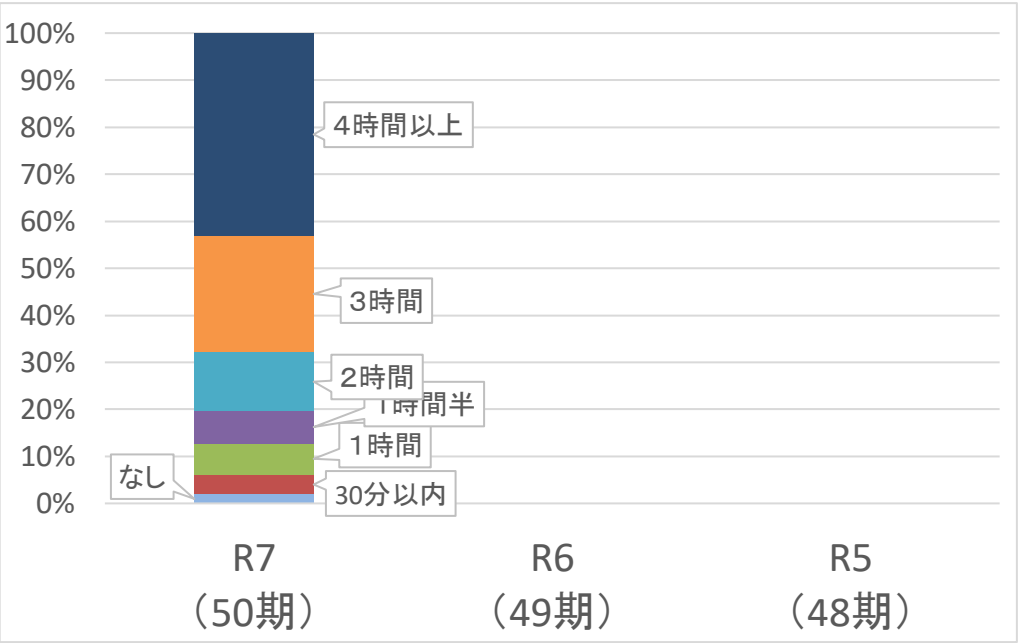
※今年度より実施したアンケートです。

質問3 学校外で自由に使える時間

1年生回答人数

1年		質問3		
		R7	R6	R5
回答	1 なし	6		
	2 30分以内	13		
	3 1時間	21		
	4 1時間半	21		
	5 2時間	39		
	6 3時間	77		
	7 4時間以上	134		
平均(分)		174.4		

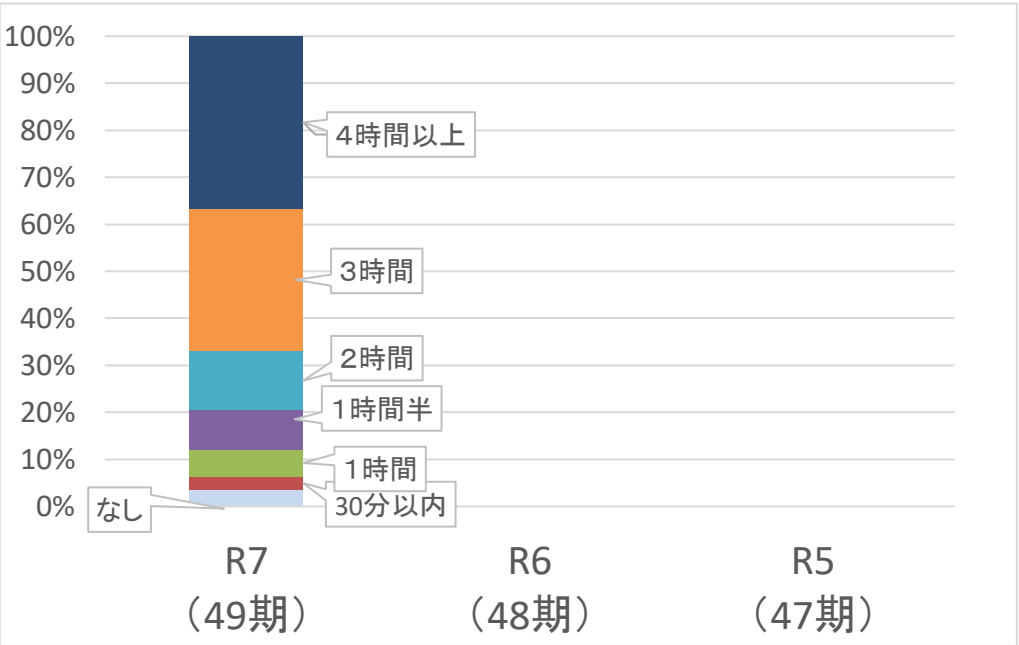
学校外で自由に使える時間(1日平均) 1年12月



2年生回答人数

2年		質問1		
		R7	R6	R5
回答	1 なし	11		
	2 30分以内	8		
	3 1時間	18		
	4 1時間半	25		
	5 2時間	38		
	6 3時間	92		
	7 4時間以上	111		
平均(分)		169.4		

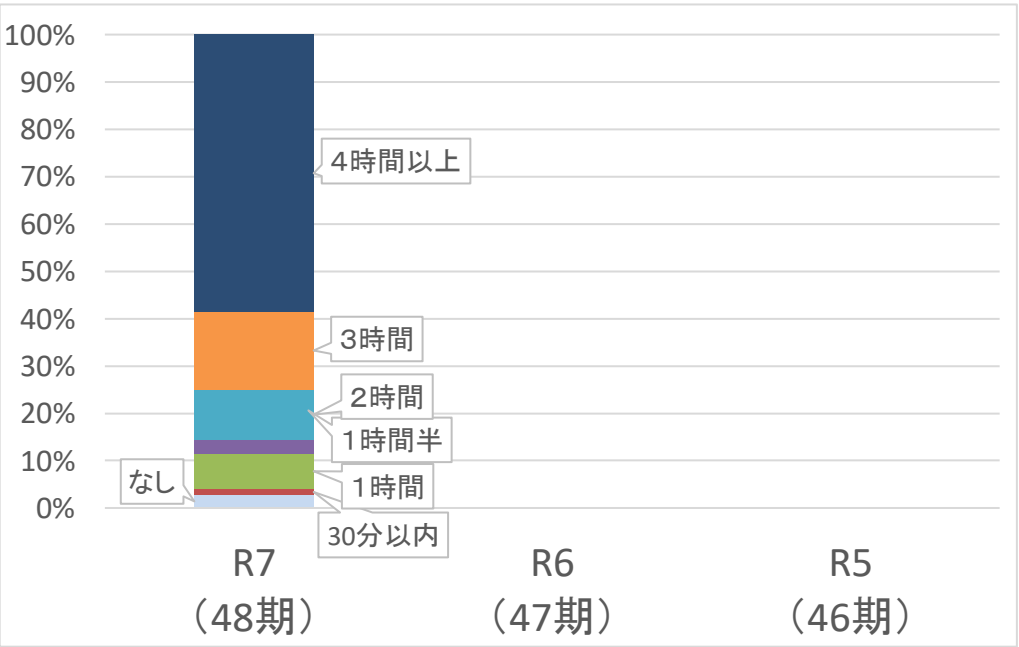
学校外で自由に使える時間(1日平均) 2年12月



3年生回答人数

3年		質問1		
		R7	R6	R5
回答	1 なし	7		
	2 30分以内	3		
	3 1時間	19		
	4 1時間半	7		
	5 2時間	27		
	6 3時間	41		
	7 4時間以上	147		
平均(分)		190.3		

学校外で自由に使える時間(1日平均) 3年12月



令和7年度 12月 学習時間に関するアンケート集計結果

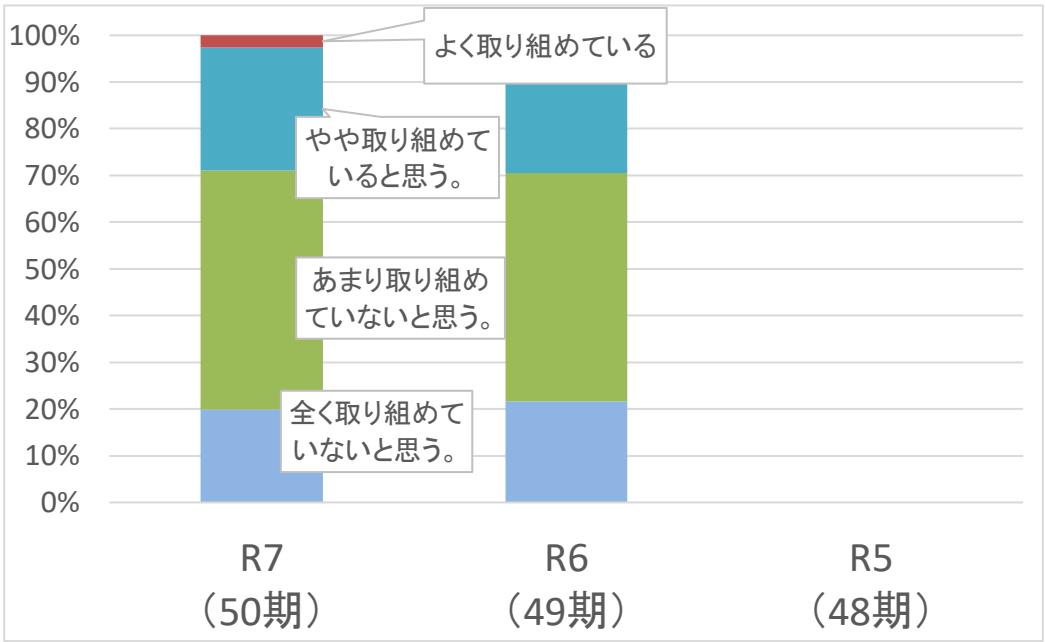
※今年度より実施したアンケートです。

質問4 今の学習時間に関して、どのくらい取り組むことができていると思いますか。

1年生回答人数

1年			質問4		
			R7	R6	R5
回 答	1	全く取り組めていないと思う。	62	74	
	2	あまり取り組めていないと思う。	159	168	
	3	やや取り組めていると思う。	82	91	
	4	よく取り組めていると思う。	8	10	

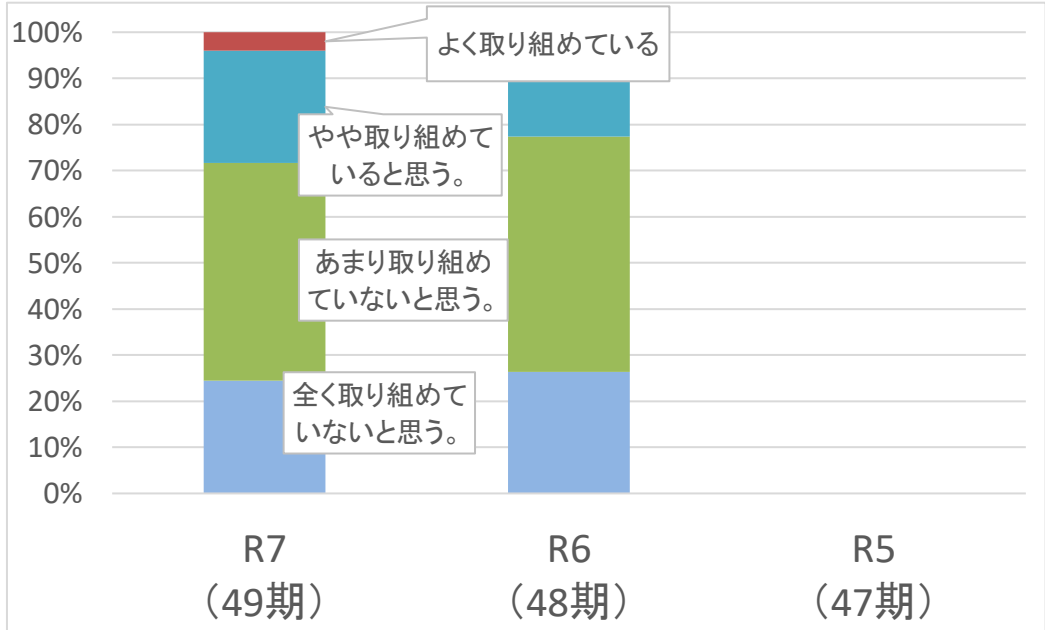
今の学習時間に関して、どのくらい取り組めていると思いますか。1年12月



2年生回答人数

2年			質問4		
			R7	R6	R5
回 答	1	全く取り組めていないと思う。	74	77	
	2	あまり取り組めていないと思う。	143	149	
	3	やや取り組めていると思う。	74	62	
	4	よく取り組めていると思う。	12	4	

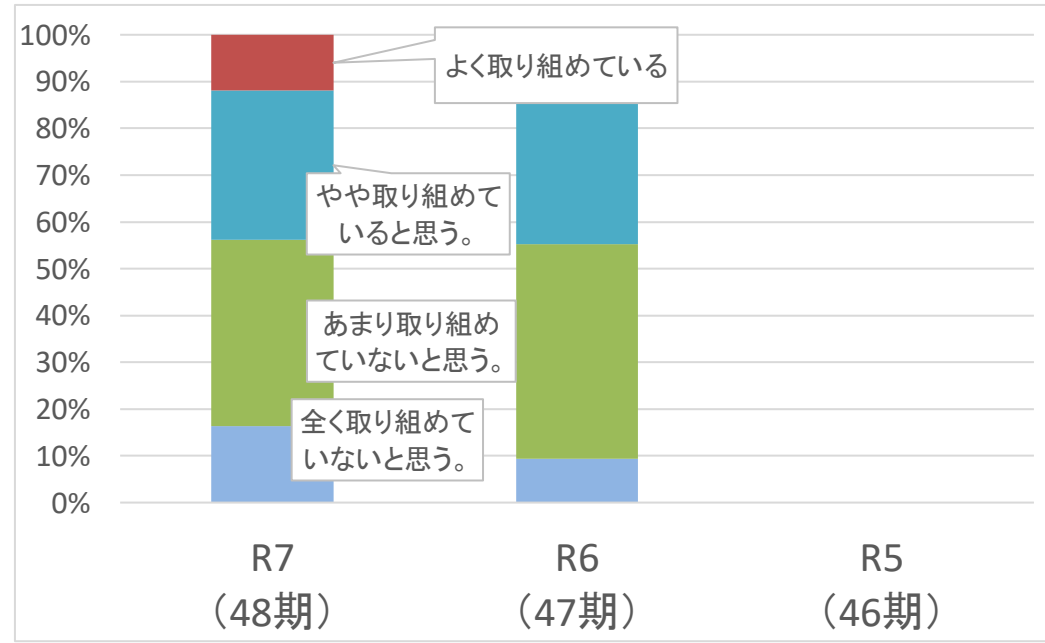
今の学習時間に関して、どのくらい取り組めていると思いますか。2年12



3年生回答人数

3年			質問4		
			R7	R6	R5
回 答	1	全く取り組めていないと思う。	41	29	
	2	あまり取り組めていないと思う。	100	141	
	3	やや取り組めていると思う。	80	110	
	4	よく取り組めていると思う。	30	28	

今の学習時間に関して、どのくらい取り組めていると思いますか。3年12



令和7年度 12月 学習時間に関するアンケート集計結果

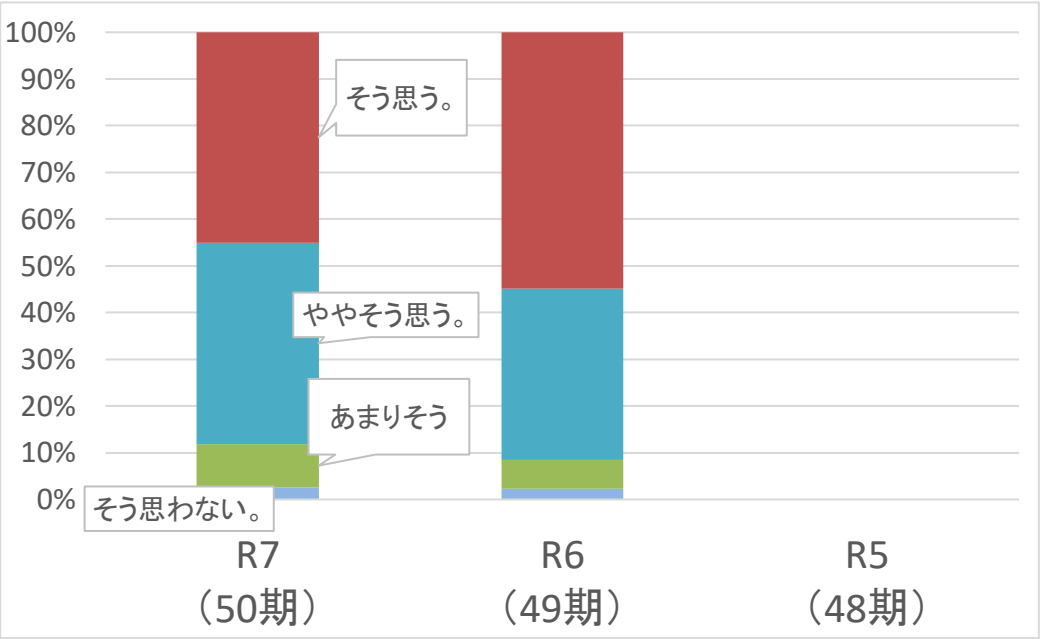
※今年度より実施したアンケートです。

質問5 今回のアンケートを機会に学習時間について見直しをしようと思いましたか。

1年生回答人数

1年			質問5		
			R7	R6	R5
回 答	1	そう思わない。	8	8	
	2	あまりそう思わ ない。	29	21	
	3	ややそう思う。	134	126	
	4	そう思う。	140	188	

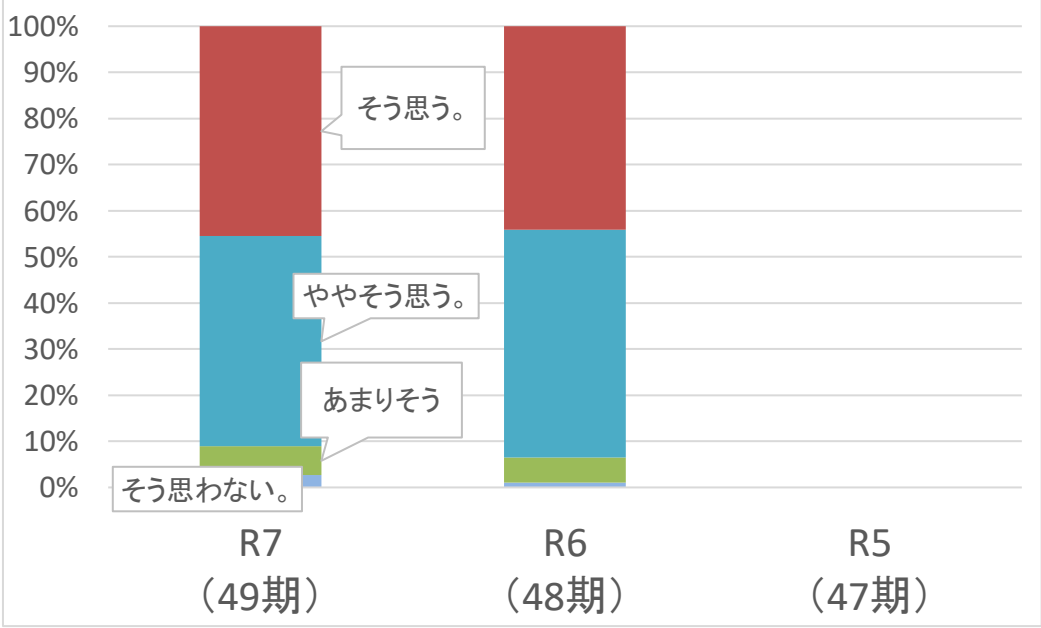
今回のアンケートを機会に学習時間について見直しをしようと思いましたか。1年



2年生回答人数

2年			質問5		
			R7	R6	R5
回 答	1	そう思わない。	8	3	
	2	あまりそう思わ ない。	19	16	
	3	ややそう思う。	138	144	
	4	そう思う。	138	129	

今回のアンケートを機会に学習時間について見直しをしようと思いましたか。2年



3年生回答人数

3年			質問5		
			R7	R6	R5
回 答	1	そう思わない。	14	9	
	2	あまりそう思わ ない。	25	23	
	3	ややそう思う。	117	104	
	4	そう思う。	95	172	

今回のアンケートを機会に学習時間について見直しをしようと思いましたか。3年

