

被服製作技術検定・食物調理技術検定



被服製作技術検定・食物調理技術検定とは

育てる力

被服製作や食物調理に関する知識と技術・学習意欲・思考力・段取り力・創造力・チャレンジ力等

歴史

昭和35年に、高校生の技術力の低下を憂えて全国の家庭科教育の先駆者が集まり、技術の定着・評価を考えた結果、創設されたものです。
昭和38年2月から「文部省後援」、平成7年度から「文部省認定」として実施してきました。平成14年度閣議決定による認定試験廃止により、18年度から「文部科学省後援」として実施しています。検定が発足して本年度で64年の歴史を刻み、令和5年度末の受検者は延べ2,065万人を超え、自己肯定感を高めています。

特色・内容

検定4・3級は、日常生活の自立に対応した内容で、検定2・1級は、より高度で専門的な内容で将来の進路に役立つことを目指しています。

受検料 1級 2,000円 3級 1,000円
2級 1,500円 4級 800円

実施回数 年2回

実施会場 各学校
1・2級の実技は理事校の指定した会場

被服製作・食物調理技術検定 Q&A

Q1 技術検定を実施するうえで変更点がありますか？

A1 令和6年度より被服製作4級の内容が変更になります。食物調理4～1級の内容も令和5年度より一部変更になっています。指導要項をよく読んでください。

Q2 飛び級の受検は認められますか？

A2 本検定は家庭科の授業などを通して学んだ知識や技術の習得を目指し、4級の基礎から順次、高度な内容についてその定着度を検定するものです。したがって、飛び級は認められません。

Q3 はじめて実施するに当たり、どんな準備をすればよいのですか？

A3 検定代表理事校に連絡して、指導要項、関係書類集、評価規準を取り寄せ、十分に読み、不明な点は振興会事務局にお問い合わせください。4級の場合、布・食材以外は学校にある用具で対応できる内容です。

被服製作 技術検定

※2・1級は和服と洋服に分かれます。

1級



2級



3級



4級



1級



2級



3級




4級



食物調理技術検定

注：課題は年度・回により異なります。

1級



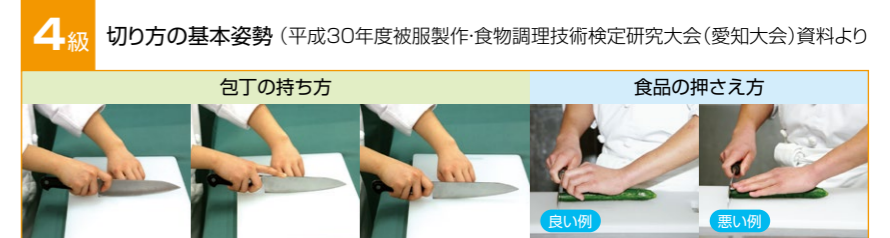
2級



3級



4級



種目	級	実技試験		筆記試験	
		内容	検定時間	有無	時間
被服製作	1級	和服	ひとえ長着の製作	4時間	有 30分
		洋服	外出着の製作	4時間	有 30分
	2級	和服	簡単な和服の製作	3時間	有 30分
		洋服	日常着の製作	3時間	有 30分
	3級	簡単な衣服の製作		70分	有 30分
	4級	基礎縫い		25分	無 -

注：各級とも準備時間・事後作業があり、検定時間には含まない。

種目	級	実技試験		筆記試験	
		内容	検定時間	有無	時間
食物調理	1級	献立作成	30分	有	30分
		調理	90分		
	2級	献立作成	30分	有	30分
		調理	50分		
	3級	調理手法の基礎	40分	有	30分
	目測	3分			
4級	調理の基礎	切り方・計量	30秒・2分	無	-

保育技術検定

保育技術検定とは

育てる力

子ども理解・保育に関する知識と技術・学習意欲・思考力・表現力・コミュニケーション力・創造力・豊かな心・チャレンジ力等

歴史

昭和62年厚生省令改正により高等学校の保育科で学んだ生徒の保母試験受験資格が廃止され、これに代わるものとして平成5年に関係者の努力によって保育技術検定がスタートしました。発足当時から文部科学省の指導をいただき、平成7年度から「文部科学省後援」となりました。全国の教員からの支持を得て、保育科だけでなく、家庭に関する学科・普通科・福祉科・商業科・総合学科等に受験が拡大し、受験者は令和5年度末で201万人を超え、思いやりの心を育み、自己肯定感を高めています。

特色・内容

検定4・3級は、親や子育て支援に必要となる基礎的な内容で、検定2・1級は、より高度で専門的な内容で将来の進路に役立つことを目指しています。

受験料

1級	2,800円	(種目別 700円)
2級	2,400円	(種目別 600円)
3級	1,600円	(種目別 400円)
4級	1,200円	(種目別 300円)

・各級とも種目別受験ができます。

実施回数

年 2 回

実施会場

各学校
1・2級の実技は理事校の指定した会場

保育技術検定 Q&A


Q1 初めて検定を実施したいと思います。検定の流れなどわかりやすく説明されているようなものがありますか？

A1 指導要項・評価規準・関係書類集を参考にしてください。また、4・3級対応 DVDが販売されています。(令和4年度家庭科技術検定実施校には無償配付) 生徒や教員の動きが解説されていますので参考にします。

Q2 参考にする図書はありますか？

A2 一例として、次のようなものがあります。 ※必携

	書名	著者名等	出版社
音楽・リズム表現	こどものうた200 ※ 標準バイエルピアノ教則本 新訂バイエルピアノ教則本	小林 美実 編	チャイルド本社 全音楽譜出版社 音楽之友社
造形表現	日本のおりがみ事典 ※	山口 真 著	ナツメ社
言語表現	日本の昔話 第1集～第5集 紙芝居 一共感のよるごびー	おざわ としお再話 まつい のりこ 著	福音館書店 童心社
	えほんのせかい こどものせかい おはなしのろうそく	松岡 享子 著 東京子ども図書館 編	日本エディタースクール 出版部 東京子ども図書館
家庭看護	新保育士養成講座 「子どもの健康と安全」 赤十字救急法講習(教本)		全国社会福祉協議会 日本赤十字社



音楽・リズム表現技術



音楽・リズム表現技術3級過去の実技問題例
(制限時間5分)

問題1 ピアノ
バイエルピアノ教則本No.38を弾きなさい。

問題2 歌唱
「おはながわらった」を2番までうたいなさい。
(無伴奏とし、はじめの音をピアノでとってからうたう。拍子は打たない。)



造形表現技術



造形表現技術3級過去の実技問題例
(制限時間40分)

問題1
「鳥」の折り紙を5個以上折りなさい。
折った折り紙と描画を用いて、八つ切り画用紙に平面で場面を構成しなさい。
(「鳥」の折り紙は5個以上用いること)



言語表現技術

言語表現技術1級過去の実技問題例


問題1
3～5歳児の中から各自が対象児を選び、その年齢にふさわしい「自然観察」に関する内容のお話を創作しなさい。
そのお話を対象児を前にしたつもりで、3分間で語りなさい。
(注:「対象児の年齢」を知らせ、「題名」を言ってから始める)



言語表現技術4級過去の実技問題例

問題1
実技問題(お話)「かちかち山」を5歳児に聞かせるつもりで、2分間で読みなさい。
(注:題名から読み始める。)

家庭看護技術



家庭看護技術3級過去の実技問題例
(制限時間5分)

問題1
保育人形を左上腕に傷がある4か月児に見立て、カバーオールと肌着を着替えさせなさい。



音楽・リズム表現技術		
内容	方法	時間
ピアノ演奏と童謡の弾き歌い	個別	5分
ピアノ演奏と童謡歌唱	個別	5分
ピアノ演奏と歌唱	個別	5分
歌 唱	個別	5分

造形表現技術		
内容	方法	時間
壁面構成	一斉	50分
貼り絵(切り絵)	一斉	50分
折り紙と描画	一斉	40分
折り紙	一斉	30分

言語表現技術		
内容	方法	時間
お話の創作と実演	個別	3分
絵本の読みきかせ	個別	3分
紙芝居の実演	個別	3分
童話など短い文章の読みきかせ	個別	2分

家庭看護技術		
内容	方法	時間
幼児の生活の世話(けがの手当)	個別	5分
乳児の生活の世話(清拭・おむつの交換)	個別	5分
乳児の生活の世話(衣類の着脱)	個別	5分
乳児の世話(だっこ・授乳・検温など)	個別	2分

筆記試験		
有無	時間	
各種目有	各種目有	各10分
各種目有	各種目有	各10分
無	無	—
無	無	—