

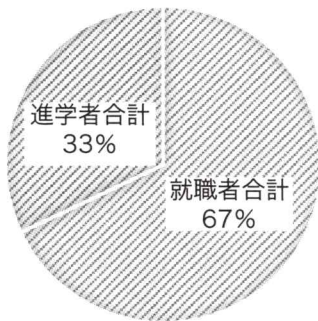
〔4〕令和4年度の進路状況

1 令和4年度進路状況一覧表

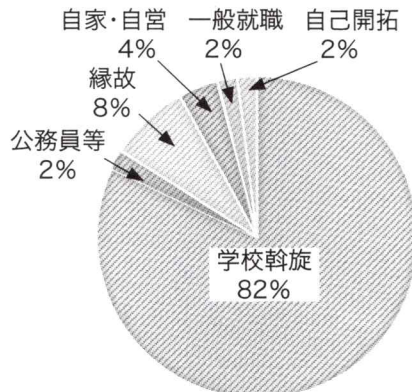
令和5年3月31日現在

	卒業 者数	就職内定者数							進学合格者数					
		学校 幹旋	公務 員等	縁 故	自家・ 自営	一般 就職	就職 活動 継続 (自己 開拓)	合 計	大 学	短 期 大 学	専 門 学 校 等	そ の 他 <small>(職業 能力 開発 学校 等)</small>	進 学 準 備	合 計
機械科	68	34	1	4	0	1	1	41	9	2	15	1	0	27
電気科	68	40	1	3	2	0	2	48	6	0	10	0	4	20
建設科	69	39	1	4	3	2	0	49	10	0	10	0	0	20
合計	205	113	3	11	5	3	3	138	25	2	35	1	4	67
割合(%)		54.9	1.5	5.3	2.4	1.5	1.5	67.0	12.1	1.0	17.0	0.5	1.9	32.5
前年度(%)		55.3	0.5	6.1	0.5	0.0	-		11.7	0.0	20.8	-	-	
分野別割合(%)		81.9	2.2	8.0	3.6	2.2	2.2		37.3	3.0	52.2	1.5	6.0	

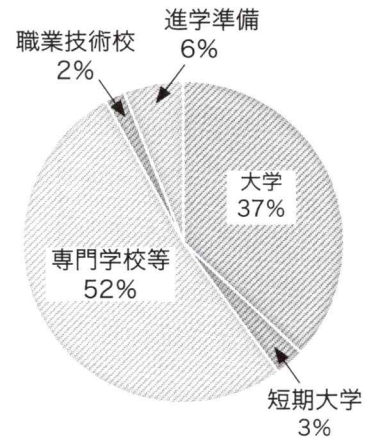
進路先分類



就職先内定分類



進学先分類



2 就職先の産業別就職者数 (学校幹旋分)

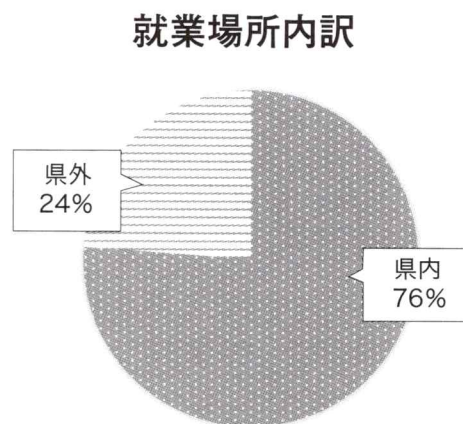
産業 分類	建 設 業	製 造 業	郵 便 業	運 輸 業	サ ー ビ ス 業	技 術 サ ー ビ ス	技 術 研 究 ・ 技 術 サ ー ビ ス	小 売 業	卸 売 業	電 気 ・ ガ ス ・ 水 道	情 報 通 信 業	医 療 ・ 福 祉	そ の 他	合 計
人数	39	43	12	8	2	6	2	2	1	0	0	0	0	113
割合	35%	38%	11%	7%	2%	5%	2%	2%	1%	0%	0%	0%	0%	

3 就職先の職業別就職者数 (学校幹旋分)

職 業 別	専 門 的 ・ 技 術 的 職 業	整 備 修 理 の 職 業	販 売 の 職 業	製 造 ・ 加 工 の 職 業	運 輸 送 ・ 機 械 の 職 業	建 設 ・ 採 掘 の 職 業	包 装 等 の 職 業	運 搬 ・ 清 掃 ・ 機 械 の 職 業	機 械 ・ 組 立 の 職 業	保 安 の 職 業	検 査 の 職 業	事 務 従 事 者	そ の 他	合 計
人数	24	5	5	23	11	24	4	13	1	1	1	1	1	113
割合	21%	4%	4%	20%	10%	21%	4%	12%	1%	1%	1%	1%	1%	

4 就職内定者の主な就業場所（学校幹旋分）

就職内定者数	県内	県外	合計
男	83	25	108
女	3	2	5
計	86	27	113



5 過去 10 年間の求人企業数

年度	平成 25	平成 26	平成 27	平成 28	平成 29	平成 30	令和元	令和 2	令和 3	令和 4
求人企業数	714	876	1,011	1,114	1,292	1,584	1,742	1,372	1,433	1,728

過去 10 年間の求人企業数

