

4 直近4年間の進路状況

令和7年3月現在

(1) 基本データ

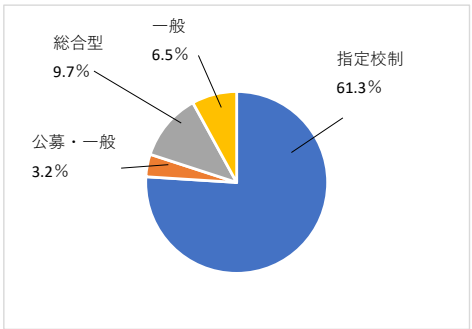
	令和6 (2024) 37期生	令和5 (2023) 36期生	令和4 (2022) 35期生	令和3 (2021) 34期生
卒業生数	76	91	116	155
全体比	100.0%	100.0%	100.0%	100.0%

(2) 大学合格者の状況

	令和6 (2024) 37期生	令和5 (2023) 36期生	令和4 (2022) 35期生	令和3 (2021) 34期生
大学合格者数	25	31	32	44
全体比	32.9%	34.1%	27.6%	28.4%
神奈川大学（文系学部）	3	5	4	5
関東学院大学（文系学部）	6	3	7	7
鶴見大学		5	1	2
文教大学	3		1	1
横浜商科大学	2	3	3	2
鎌倉女子大学	1			1
横浜創英大学		1	1	
相模女子大学	3	2	1	
桜美林大学				1
帝京大学				1
日本大学				2
専修大学				1
高千穂大学		1		
大東文化大学	1			
田園調布学園大学		1		1
東京福祉大学				1
東京富士大学			1	1
東洋英和女学院大学		1		1
日本経済大学	1	1	1	2
国土館大学	1			
日本文化大学			1	
東京保健医療福祉専門職大学				1
湘南鎌倉医療大学				1
湘南医療大学			1	
和光大学	3			2
杏林大学				1
東亜大学			1	
神奈川大学（理系学部）	1	1	2	1
関東学院大学（理系学部）			3	
東海大学（理系学部）				2
湘南工科大学			1	2
横浜薬科大学			1	
神奈川工科大学		1		2
東京工芸大学			1	1
朝日医療大学校				1
麻布大学		1		1
東京未来大学		1		
駒沢女子大学		1		
順天堂大学		1		
亜細亜大学		1		
横浜美術大学			1	
拓植大学		1		

■令和6(2024)年度の選抜方法別合格者数
【大学合格者 25名】
(進学者 24名)

入試方法	合格者数	(比率)
学校推薦 型選抜	19	61.3%
公募・一般推薦制	1	3.2%
総合型選抜	3	9.7%
一般選抜	2	6.5%



■大学進学状況
指定校制を利用する生徒が多い。

(3) 短期大学等合格者の状況

	令和6 (2024) 37期生	令和5 (2023) 36期生	令和4 (2022) 35期生	令和3 (2021) 34期生
短期大学等合格者数	1	3	0	5
全体比	1.30%	3.3%	0.0%	3.2%
鎌倉女子大学短期大学部				1
ヤマザキ動物看護専門職短期大学		1		
横浜女子短期大学				1
神奈川県立産業技術短期大学校				1
新渡戸文化短期大学				1
創価女子短期大学		1		
港湾職業能力開発短期大学校横浜校	1	1		1

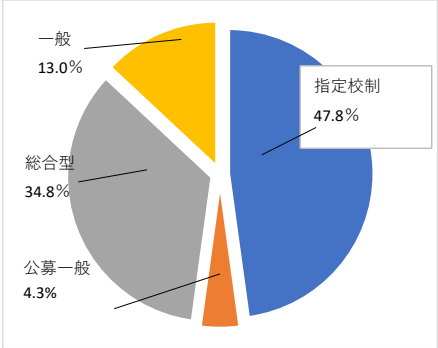
■短期大学等進学状況
今年度は1名だった。

(4) 専修学校等分野別合格者の状況

	令和6 (2024) 37期生	令和5 (2023) 36期生	令和4 (2022) 35期生	令和3 (2021) 34期生
専修学校等合格者数	23	28	46	53
全体比	30.3%	30.8%	39.7%	34.2%
工業分野	8	3	8	12
医療分野（医療）	4	2	3	5
医療分野（歯科）		2		
衛生分野（理容・美容）	6	8	9	14
衛生分野（調理）	2	1	6	5
教育・社会福祉分野	1	3	6	4
商業実務分野	1	4	8	4
文化・教養分野	1	5	6	9

■令和6(2024)年度の選抜方法別合格者数
【専修学校等合格者 23名】

入試方法		合格者数（比率）	
学校推薦 型選抜	指定校制	11	47.8%
	公募・一般推薦制	1	4.3%
総合型選抜		8	34.8%
一般選抜		3	13.0%
その他			0.0%

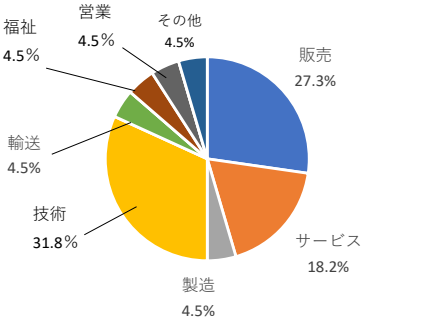


■専修学校等進学状況

さまざまな分野にわたり志望する生徒がみられた。生徒が自分に適した進路先を見つけ、分散する結果となった。また入試方法は総合型選抜や指定校制が多い。

(5) 就職内定者分野別の状況

	令和6 (2024) 37期生	令和5 (2023) 36期生	令和4 (2022) 35期生	#REF!
就職内定者数	22	19	27	34
全体比	28.9%	20.9%	23.3%	21.9%
販売分野	6	2	3	7
サービス分野	4	8	5	8
製造分野	1	4	7	2
技術分野	7			4
事務分野		1	1	3
輸送分野	1	2	4	4
警備分野		1		1
福祉分野	1		3	3
営業分野	1		1	
公務			2	2
その他（自営を含む）	1	1	1	



■就職採用内定の状況

今年度は求人の数が多く、普通に就職活動をおこなった生徒は内定をもらうことができた。この傾向は来年度も続くと思われるだろう。

(6) 進路先未定者の状況

	令和6 (2024) 37期生	令和5 (2023) 36期生	令和4 (2022) 35期生	令和3 (2021) 34期生
進路先未定者数	6	13	11	24
全体比	7.9%	14.3%	9.5%	15.5%