

情報学習プリント 1 学年用 NO3

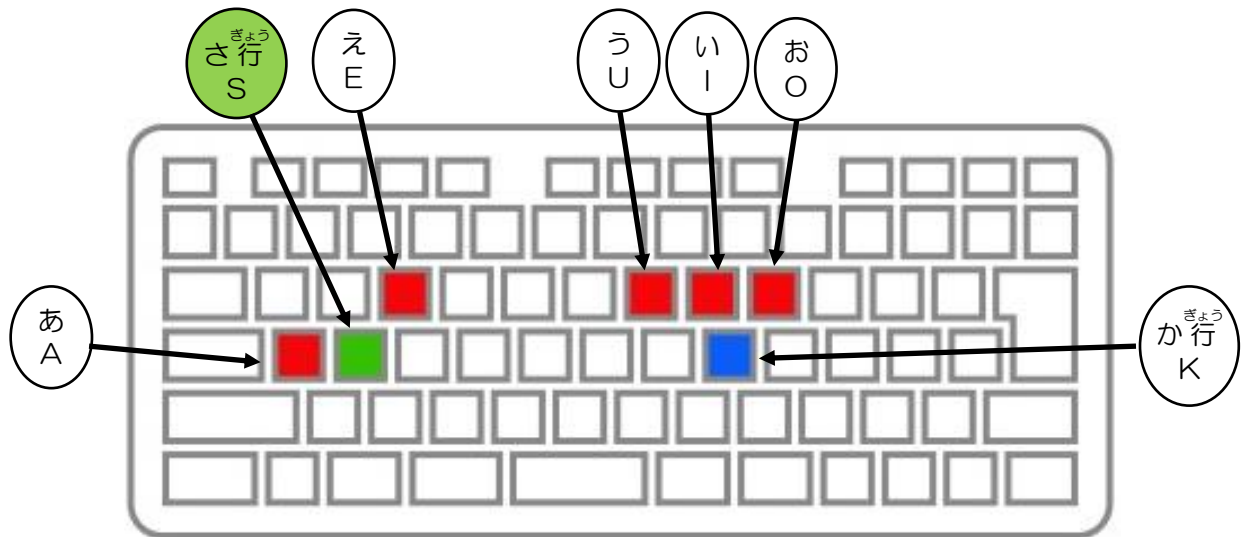
③あ行から、さ行まで練習しよう

か行を表すのは「K」でしたが、サ行を表すのは「S」になります。
別紙1のキーボードの図の「K」に緑色の印をつけておこう。

あ → A い → I う → U え → E お → O

さ → SA し → SI す → SU せ → SE そ → SO

別紙1のキーボードは、こんな風に塗れたかな？



例と同じように、ひらがなをローマ字にしてみよう！
別紙1でキーの位置を確認しながら問題をやろう！

例

あ	か
↙	↘
A	KA

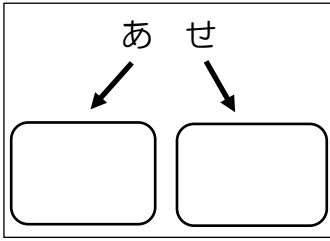
問題①

あ	さ
↙	↘

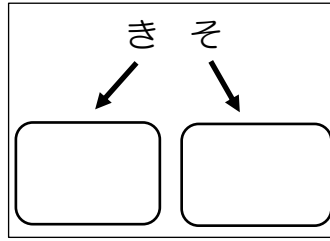
問題②

さ	か
↙	↘

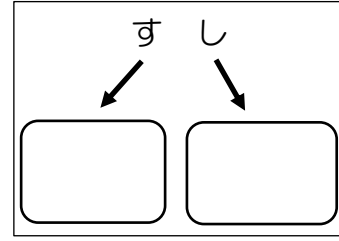
問題③



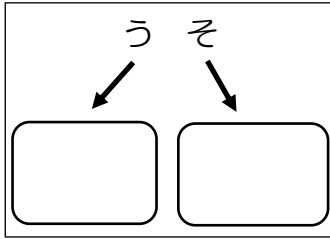
問題④



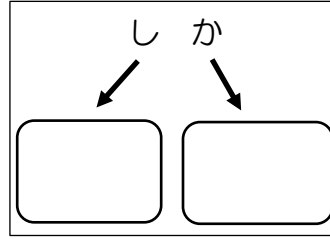
問題⑤




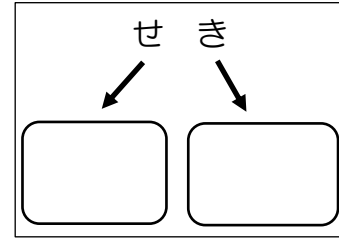
問題⑥



問題⑦



問題⑧



096 しんかんせん 新幹線 けい 0系

【むずかしい】

