

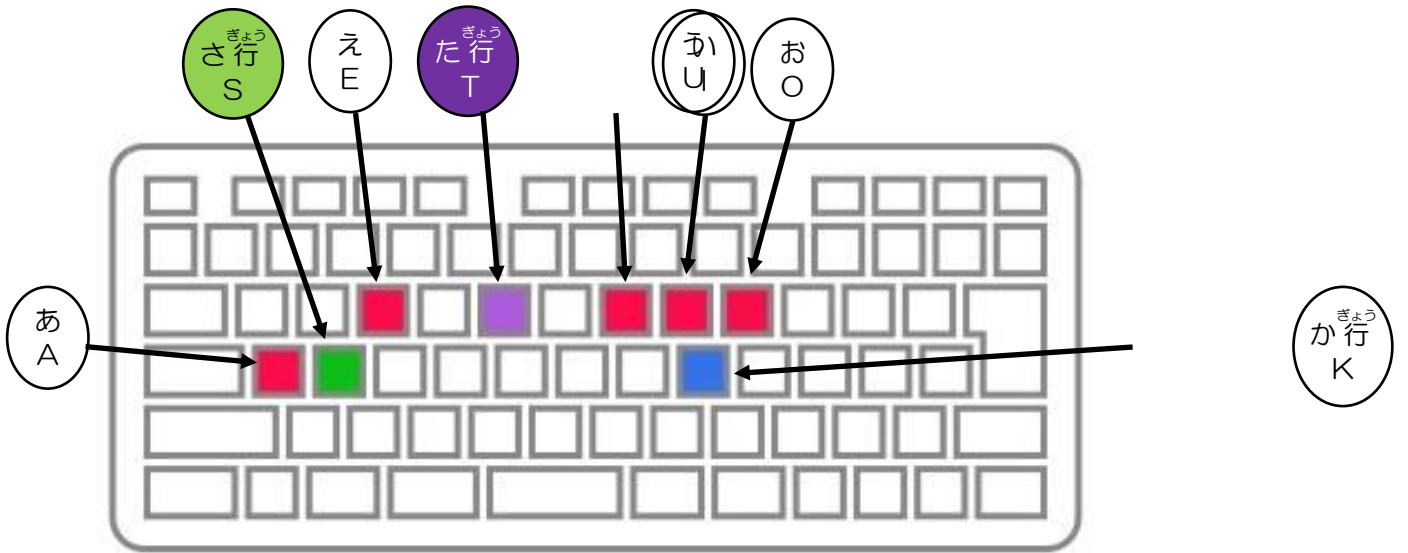
# 情報学習プリント 1 学年用 NO4

## ④あ行から、た行まで練習しよう

か行を表すのは「K」、サ行を表すのは「S」でしたが、タ行を表すのは「T」になります。  
別紙1のキーボードの図の「T」に紫色の印をつけておこう。

あ → A    い → I    う → U    え → E    お → O  
た → TA    ち → TI    つ → TU    て → TE    と → TO

別紙1のキーボードは、こんな風に塗れたかな？



⑤ 例とおなじように、ひらがなをローマ字にしてみよう！  
別紙1でキーの位置を確認しながら問題をやろう！

例

あ	か
↙	↘
A	KA

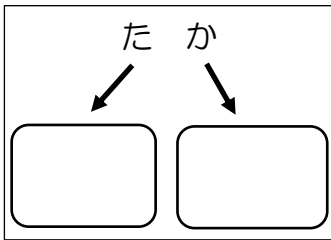
問題①

い	ち
↙	↘

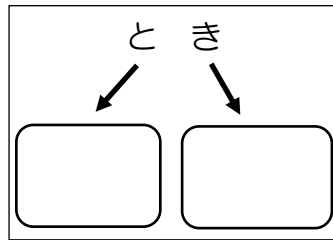
問題②

つ	え
↙	↘

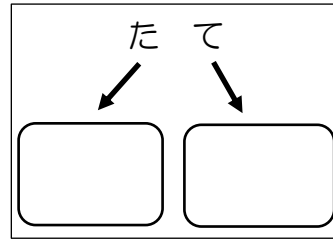
問題③



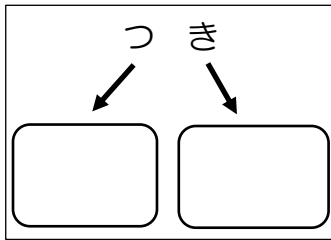
問題④



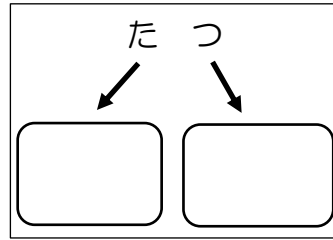
問題⑤



問題⑥



問題⑦



問題⑧

