

# 情報学習プリント 2 学年用 NO1

2年生の皆さんは情報の授業で表計算ソフトである「エクセル」の学習を行います。「エクセル」では色々な表を作り、計算することができます。

## (1) 表の構造

表には縦横の線が引かれ、マスに仕切られています。

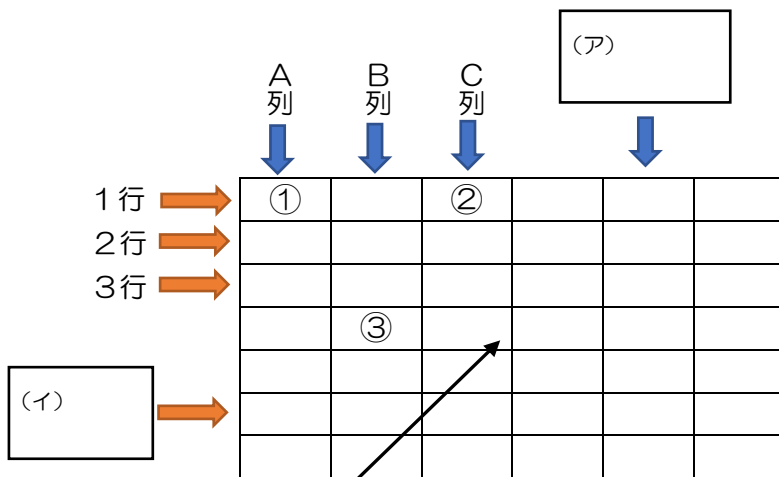
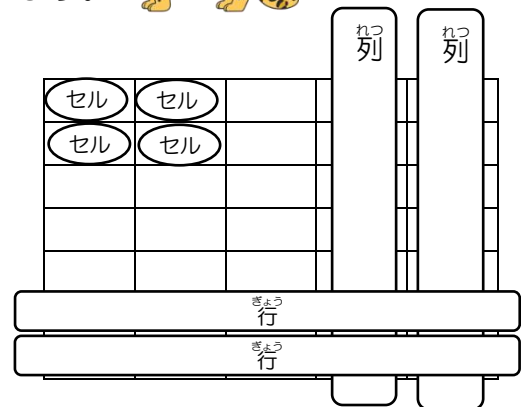

エクセルの場合、一つ一つのマスを「セル」といいます。

また縦を列、横を行と呼びます。

また、行と列には名前がついています。

列には左からA列、B列、C列・・・

行には上から、1行、2行、3行・・・



左のアとイに列と行の名前をいれよう!

行と列の名前を使ってセルの位置に名前をつけます。

たとえば、上の表の①のセルは、A列の1行目なので → A1

②のセルはC列の1行目なので → C1

③のセルはB列の3行目なので → B3



した ひょう 下の表の (ア) から (オ) のセルに なまえ つ 名前を付けてみよう。

	A	B	C	D	E	F
1						
2		(ア)				
3				(イ)		
4						(エ)
5	(ウ)					
6			(オ)			



ア	イ	ウ	エ	オ
---	---	---	---	---



## 005 するめ～

【むずかしい】

