

通学定期券をお買い求めの学生のみなさまへ

通学定期券の購入方法とご案内

・下記（図1）の記入例にしたがって通学定期券申込用紙にご記入ください。

図1 （申込記入例） 太線内の赤い記入例を参考にして下さい。

輸45 (16.01) **通学定期券購入申込書** (太枠内をご記入ください。)

<input checked="" type="checkbox"/> 新規 大学・専門学校・ <input checked="" type="checkbox"/> 高校 中学校・小学校・普通職業訓練校・高専(1～3年・4年～) <input type="checkbox"/> 継続 中等教育学校(前期・後期)・フレックスバル・その他()		区間 (経由) 小田原 駅 茅ヶ崎 駅間 (経由)	
カタカナで氏名をご記入ください。 オダワラ タロウ様 男女 15才		使用開始及び有効期間 2020年6月1日から1・3・<input checked="" type="checkbox"/> 6 箇月	
生年月日 明・大・昭 <input checked="" type="checkbox"/> 平 西暦 ●年 ●月 ●日 <small>※発券時に連絡をご希望の場合は電話番号をご記入ください。</small>	●本申込書は、お申込内容の確認、定期券のご利用及び紛失等に関わるご連絡に使用いたします。 ●連絡定期券の場合は、当該会社からの照会に応じ申込内容を知らせることがございます。 ●Suicaは必ず生年月日・性別をご記入ください(再発行登録時に使用いたします)。 ●初回Suica購入時は、預り金(デポジット)500円が必要です。 ●Suicaでは、東海道新幹線にはご乗車できません。		
電話番号 XXXX-XX-XXXX	学校名 (実習先) ●● 高校 第 1 学年 最寄駅 (小田原 駅)		
支払方法 <input checked="" type="checkbox"/> 現金 <input type="checkbox"/> クレジットカード <input checked="" type="checkbox"/> Suica希望 <input type="checkbox"/> する <input type="checkbox"/> しない	係員記入欄 発充区分 <input type="checkbox"/> 通学 <input type="checkbox"/> 高校 <input type="checkbox"/> 中学 <input type="checkbox"/> 小学 <input type="checkbox"/> 養成 <input type="checkbox"/> 実習 <input type="checkbox"/> 非該当 <input type="checkbox"/> 証明書 <input type="checkbox"/> 兼用証明書 (証明者番号)		


(記入例はイメージです)

- ・ご購入の際は、学校から発行される「通学証明書」を「みどりの窓口」にお持ちいただき、ご提示ください。
- ・クレジットカードでご購入される場合は、必ずクレジットカードの名義人ご本人様の来駅が必要となります。
- ・当社ホームページより定期券購入申込書の印刷が可能です。
- ・学校再開後は、「みどりの窓口」の混雑が予想されます。あらかじめ通学定期券申込用紙に必要事項をご記入の上ご持参ください。
- ・小田原駅の「みどりの窓口」の営業時間は7:00～18:00になります。

* 通学証明書

学生証 写真 所属 -- 学年 -- 氏名 -- 生年月日 -- 校印	年 月 日まで												
	通学区間												
	<table border="1"> <tr> <th>発行年月日</th> <th>通用</th> <th>発行駅</th> </tr> <tr> <td> </td> <td> </td> <td> </td> </tr> <tr> <td> </td> <td> </td> <td> </td> </tr> <tr> <td> </td> <td> </td> <td> </td> </tr> </table>	発行年月日	通用	発行駅									
	発行年月日	通用	発行駅										

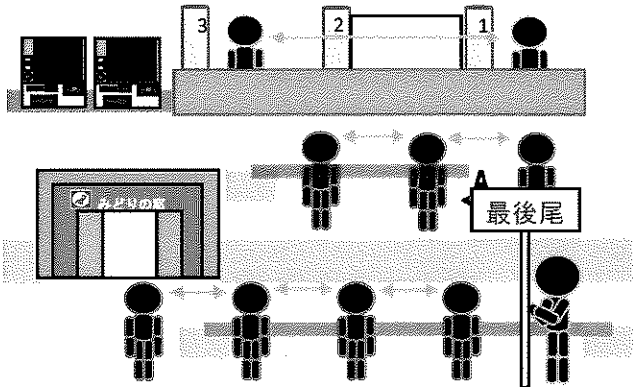
(通学証明書はイメージです)



通勤・通学定期券の 事前購入にご協力ください

みどりの窓口は緊急事態宣言が解除されると、
定期券をお求めになるお客さまで混雑が予想されます。

①感染拡大防止に向けたお願い



- 混雑時には前後のお客さまとの距離を保つご案内をさせていただきますため、購入にお時間がかかる場合がございます。
- 少人数での来駅をお願いします。
- マスク・咳エチケットの実施のご協力をお願いします。

②早めの購入がオススメ

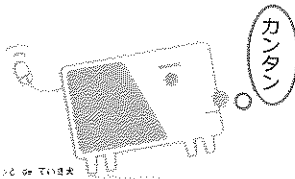
日	月	火	水	木	金	土
5/17	18	19	20	21	22	23
24	25	26	27	28	29	30
31	6/1	2	3	4	5	6

- 定期券はご利用開始日の14日前から購入できます。
- (例) 利用開始日が6月1日の場合、5月18日から購入可能です。

インターネット定期券申込サービス

ネットde定期

購券サイトはこちら



- パソコン・スマホやケータイから、定期券を事前に申込み！窓口には並ばず、駅の指定席券売機で受け取れる！
- 駅の券売機で購入情報の入力操作が不要に！
- Suica定期券はもちろん、他の鉄道会社との連絡定期券も申込みOK！
- 窓口でお受取りの場合、お申込み内容を印刷してお持ちいただくと、定期券申込書の記入が不要！

※通学定期券・FREXバルについては、通学証明書または通学定期券購入表明証明書の確認が必要です。

ネットde定期券 検索

おうちにいながら
モバイルSuica 定期券を買おう

#STAY HOME
おうち時間

モバイルSuica 定期券 検索

モバイルSuica 定期券なら、
スマホ操作でいつでもどこでも買えます。

- 駅の窓口や券売機に行かず、その場で定期券が買える！
 - いつものスマホで、そのまま改札にタッチ&ゴー！
 - 他の鉄道会社との連絡定期券も申込みOK！
 - 領収書は「モバイルSuica」ホームページの「会員メニューサイト」から発行！
- ※通学定期券・FREXバルについては事前の申請が必要です。



新型コロナウイルス感染拡大防止のため、お客さまのご協力をお願いいたします。

・ネットde定期、モバイルSuicaは東日本旅客鉄道株式会社の登録商標です。
・イラストはイメージです

JR東日本 小田原駅