



	<p>《ウニぼうずのプットイン》</p> <p>効果</p> <ul style="list-style-type: none"> ・手指の巧緻性の向上。 ・目と手の協応等。 <p>使い方</p> <ul style="list-style-type: none"> ・上の穴から一つずつ。
	<p>《ひらがな ならびかえ》</p> <p>効果</p> <ul style="list-style-type: none"> ・ひらがなの学習につながる。 <p>使い方</p> <ul style="list-style-type: none"> ・複数あるひらがなの中からイラストの名前に必要なカードを選び、並べる。
	<p>《楽曲カルタ》</p> <p>効果</p> <ul style="list-style-type: none"> ・クラシック音楽に親しむ。(入門) <p>使い方</p> <ul style="list-style-type: none"> ・5秒程度のさわりの部分を聴いてカルタをとる。 ・曲を聴いただけで取れないときは「ショパン」「革命」等のヒントを出す。 ・繰り返すことで、曲を聴いただけで取れるようになる。
	<p>《パズル》</p> <p>効果</p> <ul style="list-style-type: none"> ・手指の力加減。 ・指示通りに形を作る。 <p>使い方</p> <ul style="list-style-type: none"> ・絵を見ながらパズルをはめていく。
	<p>《棒通し・紐通し》</p> <p>効果</p> <ul style="list-style-type: none"> ・手指の巧緻性の向上。 ・色の識別。 <p>使い方</p> <ul style="list-style-type: none"> ・積み木を数個ずつ渡し、棒や紐に通すよう促す。




《お金の数え方・読み方》

効果

- ・両替の理解。
- ・値段の書き方、読み方の理解。

使い方

- ・財布に入れた小銭を両替し、小銭をボードの上に並べて、3ケタの数字を書いて、読む。



《進路校外学習》

効果

- ・自分が考えた質問に対して回答をまとめ、発表や感想を通してクラスメイトと共有することで職や興味の幅が広がる。
- ・掲示をすることで先輩や他学年の職員から質問をされたり、逆に相談にのってもらったりすることで実習、進路、卒後について理解を深めることができる。

使い方

- ・事前学習の中で自分はどんな職に就きたいか、何に興味を持っているのかを考えたとえで、見学先での質問を考えた。
- ・見学会の説明の中で個人が考えた質問を全員がするというミッションをクリアする。(1人で実践するミッションは別の題材で何度か練習している)



《ふわっと言葉五十音・いいところ探し》

効果

- ・友達や先輩と友好的な関係が関係性を築けるよう、相手を気遣うツールの一つとしてふわっと言葉が有効であることを学習の中で理解し、学校生活の中で実践する。
- ・この教材を提示、個人の教科ファイルに綴じ込みをすることで常に目に留まるところにあることで仲間や教員と一緒に言葉の確認をすることができる。

使い方

- ・ふわっと言葉とちくっと言葉の学習の中で五十音のふわっと言葉を個人、グループで探す。
- ・いいところ探しは対象物のいいところ探し、その後クラスメイト全員のいいところを個人で探し、対象生徒に渡す。



《獅子舞》

効果

- ・「卒業を祝う会」や「レクリエーション」の時間などに、場を盛り上げるアイテムとして活用する。

使い方

- ・獅子に頭を噛んでもらうと幸せに過ごせるという「獅子舞」の意味や日本古来の伝統や文化を知り、楽しむことができる。