

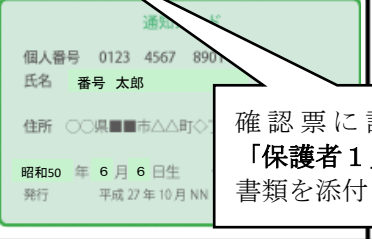
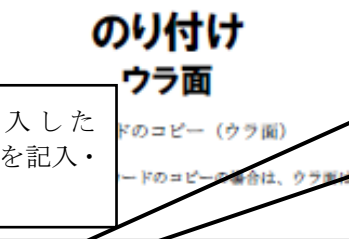


記載例

個人番号カード等のコピー貼付台紙

確認事項5		学校受付日：平成 年 月 日
生徒氏名、ふりがなを記入してください。ログインIDは、記入しないでください。		
学校の名称	神奈川県立●●高等学校	
学校の種類・課程・学科	高等学校・全日制	
ログインID (学校が記入します)		
生徒氏名のふりがな	ばんごう こたろう	
生徒氏名	番号 子太郎	

確認事項6	
<ul style="list-style-type: none"> 個人番号（マイナンバー）がわかる書類を提出する保護者の人数を記入してください。 保護者の氏名、個人番号（マイナンバー）、生年月日を記入してください。 マイナンバーカードのコピー、又は個人番号通知カードのコピーは下記にのり付けてください。 住民票の写し、又は住民票記載事項証明書の原本又はコピーの場合は、のり付けせずそのまま提出してください。 	

- 高等学校等就学支援金の申請（届出）のため、保護者 **2** 名分の個人番号（マイナンバー）がわかる書類を提出します。

保護者1 氏名	個人番号(マイナンバー)	生年月日
番号 太郎	0123-4567-8901	平成50年6月6日
		
<p>確認票に記入した「保護者1」を記入・書類を添付</p>		
保護者2 氏名	個人番号(マイナンバー)	生年月日
番号 花子	1234-5678-9012	平成52年3月31日
		
<p>確認票に記入した「保護者2」を記入・書類を添付</p>		

確認事項6

- 保護者が2名いる場合は、それぞれの個人番号（マイナンバー）がわかる書類を添付してください。
「配偶者控除」を受けている保護者についても提出が必要です。
- 「個人番号通知カード」を提出される方は、保護者の顔写真付き身分証明書のコピーも提出してください。
(顔写真付き身分証明書の提出が出来ない場合は裏面をご参照ください。)

- 「個人番号通知カード」はこちらのカード型のものです。
住民票に登録されている各世帯人数配布されています。
こちらの個人番号通知カードのコピーをのり付けする場合は、オモテ面だけ貼ってください

- 「顔写真付マイナンバーカード（個人番号カード）」はこちらの顔写真付きカード型の身分証明書です。こちらのコピーをのり付けする場合は、オモテ面とウラ面の両方を貼ってください。
この場合、当該保護者の顔写真付き身分証明書のコピーの提出は省略できます。

- 「住民票の写し」、「住民票記載事項証明書の原本またはコピー」を提出される方は、保護者のみ、本籍未記載で申請し、発行されたそのままの状態（2枚以上の場合は全ページ）で貼付台紙とは別にご提出ください。

なお、生徒姓名（漢字・ふりがな）と保護者情報（姓名・個人番号・生年月日）を記入した貼付台紙もご提出ください。
また次頁に示す身分証明書のコピーも提出してください。

「個人番号通知カード」、「住民票の写し」、「住民票記載事項証明書の原本またはコピー」を提出される方次の身分証明書を「身分証明書等のコピー貼付台紙」へ貼ってご提出ください。

顔写真付き身分証明書となるもの

- 運転免許証（オモテ面）
- パスポート
（顔写真、氏名及び生年月日又は住所の写ったページ）
- 身体障害者手帳
（顔写真、氏名及び生年月日又は住所の写ったページ）
- 精神障害者保健福祉手帳
（顔写真、氏名及び生年月日又は住所の写ったページ）
- 在留カード（オモテ面）
- 特別永住者証明書（オモテ面）
- 社員証（顔写真、氏名及び生年月日又は住所の写ったもの）

顔写真付き身分証明書の提出が出来ない場合

次の（１）、または（２）を台紙とともに添付される方の場合
下の顔写真付き身分証明書の代替書類の中よりお持ちの書類のコピーをご提出ください。

- （１）個人番号通知カードのコピーを「個人番号カード等のコピー貼付台紙」に貼付し、下の代替書類から**２点**提出してください。
- （２）住民票の写し、
住民票記載事項証明書の原本またはコピー
下の代替書類から**１点**提出してください。
（住民票の写し、住民票記載事項証明書のコピー以外の代替書類）

顔写真付き身分証明書の代替書類

- 健康保険証
- 共済組合員証
- 年金手帳
- 源泉徴収票
- 住民票
- 住民票記載事項証明書
- 児童扶養手当証書
- 特別児童扶養手当証書

次に掲げるもので、氏名及び生年月日又は住所が記載されているもの

- 学生証（写真なし）○ 身分証明書（写真なし）○ 社員証（写真なし）
- 印鑑登録証明書 ○ 母子健康手帳 など