

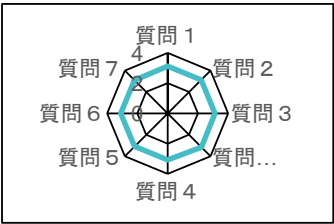
令和7年度2回結果

質問項目

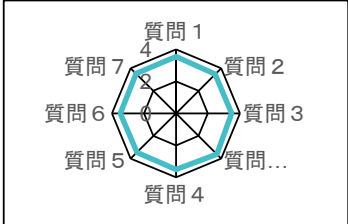
- 1、毎時間の授業や新しい内容に入ったときに学習のねらいを示したり、授業や内容の終わりに学習したことを振り返ったりする機会がある。
- 2、授業の中で、友人と話したり、文章を読むことなどをとおして、自分の考えをよいものにする場面がある。
- 3、授業の中で、先生から示されたことについて、自分ならどう思うか考えたり、どうしたら解決するのか考えたりする場面がある。
- 3-1、前時間の授業や単元（内容のまとめ）で、使う資料（プリント等）や先生の説明は分かりやすかったですか？
- 4、授業の中で「身に付いた」「できるようになった」と感じる事ができた。
- 5、授業の中で他の人の考えを聞いたり読んだりして、自分の考えが広がったり深まったりした。
- 6、授業で学んだことに対する自分の意見を持ったり、新しい問題に取り組んだりすることができた。
- 7、授業で学んだことと、これまでの学習で知っていたことを結び付けることができた。

評価 4:かなり当てはまる 3:ほぼ当てはまる 2:あまり当てはまらない 1:ほぼ当てはまらない

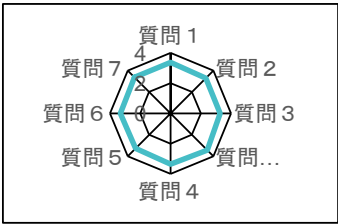
国語



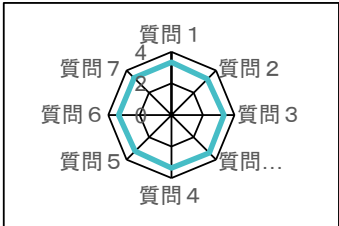
公民



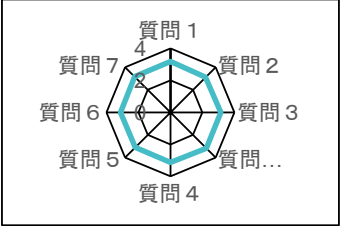
地歴



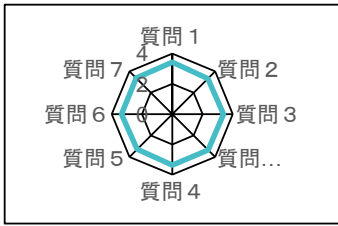
数学



理科



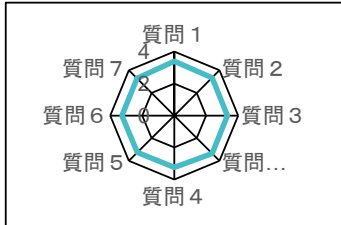
保健体育



芸術



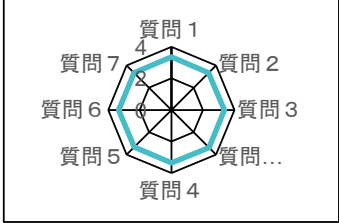
外国語



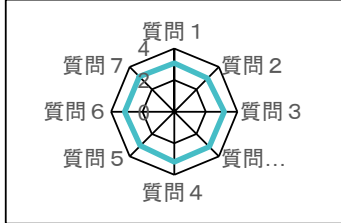
家庭



福祉



情報



令和7年度2回結果

教科	評価	質問1	質問2	質問3	質問3-1	質問4	質問5	質問6	質問7
国語	平均	3.1	3.1	3.1	3.2	3.1	3.1	3.1	3.1
	評価4	37%	35%	35%	40%	34%	34%	34%	35%
	評価3	43%	47%	47%	41%	45%	46%	46%	44%
	評価2	15%	13%	13%	13%	17%	16%	15%	16%
	評価1	5%	4%	5%	5%	4%	5%	4%	5%
公民	平均	3.5	3.5	3.5	3.6	3.5	3.4	3.5	3.5
	評価4	58%	54%	55%	64%	57%	52%	55%	58%
	評価3	38%	40%	40%	34%	39%	42%	40%	36%
	評価2	3%	4%	4%	2%	3%	5%	4%	5%
	評価1	1%	2%	2%	1%	2%	1%	2%	1%
地歴	平均	3.4	3.3	3.3	3.4	3.4	3.3	3.3	3.4
	評価4	45%	43%	41%	50%	45%	41%	41%	44%
	評価3	47%	46%	48%	43%	47%	45%	51%	49%
	評価2	7%	9%	10%	6%	7%	13%	8%	6%
	評価1	1%	2%	1%	1%	1%	1%	1%	0%
数学	平均	3.3	3.2	3.3	3.4	3.4	3.3	3.3	3.3
	評価4	45%	37%	45%	50%	47%	41%	46%	45%
	評価3	46%	50%	46%	41%	43%	46%	43%	44%
	評価2	8%	11%	9%	8%	9%	10%	10%	9%
	評価1	1%	2%	1%	1%	1%	3%	1%	2%
理科	平均	3.2	3.1	3.2	3.3	3.1	3.1	3.1	3.1
	評価4	40%	37%	38%	43%	37%	36%	37%	40%
	評価3	43%	40%	44%	38%	44%	44%	44%	43%
	評価2	13%	17%	13%	15%	15%	16%	13%	13%
	評価1	4%	5%	5%	5%	5%	5%	6%	5%
保健体育	平均	3.4	3.3	3.4	3.4	3.4	3.3	3.4	3.4
	評価4	51%	43%	48%	48%	47%	42%	44%	46%
	評価3	43%	48%	44%	44%	45%	46%	48%	47%
	評価2	5%	7%	6%	6%	6%	9%	6%	6%
	評価1	1%	2%	2%	3%	2%	2%	1%	1%
芸術	平均	3.5	3.4	3.5	3.4	3.4	3.4	3.4	3.5
	評価4	55%	53%	55%	55%	52%	52%	52%	55%
	評価3	39%	38%	38%	37%	41%	38%	39%	38%
	評価2	5%	6%	6%	5%	6%	8%	7%	5%
	評価1	2%	3%	1%	3%	2%	2%	2%	2%
外国語	平均	3.4	3.3	3.3	3.4	3.2	3.3	3.3	3.3
	評価4	49%	47%	46%	49%	43%	42%	43%	45%
	評価3	42%	43%	44%	39%	41%	44%	44%	41%
	評価2	7%	9%	9%	10%	11%	11%	10%	12%
	評価1	1%	2%	2%	2%	4%	3%	3%	2%
家庭	平均	3.3	3.3	3.3	3.4	3.4	3.3	3.3	3.3
	評価4	47%	45%	44%	48%	47%	46%	46%	48%
	評価3	42%	43%	47%	42%	42%	43%	41%	41%
	評価2	9%	11%	8%	8%	9%	10%	11%	10%
	評価1	2%	1%	1%	2%	1%	1%	2%	2%
福祉	平均	3.4	3.3	3.4	3.4	3.4	3.3	3.3	3.3
	評価4	45%	44%	46%	47%	45%	43%	44%	44%
	評価3	48%	48%	46%	44%	47%	49%	48%	48%
	評価2	5%	7%	7%	6%	6%	7%	6%	6%
	評価1	2%	1%	1%	2%	1%	2%	2%	2%
情報	平均	3.1	3.0	3.2	3.2	3.2	3.0	3.1	3.1
	評価4	28%	25%	31%	31%	34%	28%	32%	31%
	評価3	55%	54%	58%	54%	52%	55%	51%	55%
	評価2	14%	17%	8%	15%	12%	11%	15%	11%
	評価1	3%	5%	3%	0%	2%	6%	2%	3%